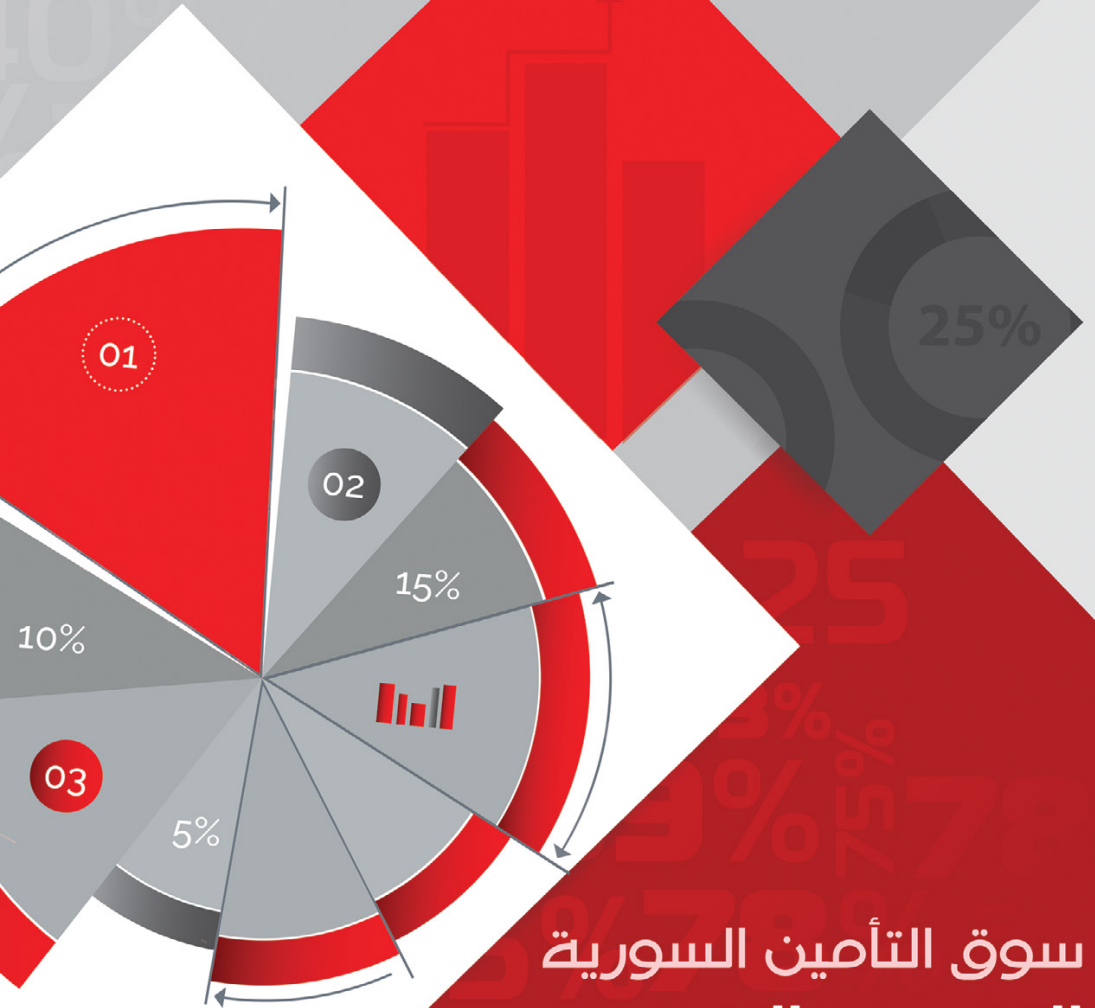




الاتحاد السوري لشركات التأمين
SYRIAN INSURANCE FEDERATION



سوق التأمين السورية التقرير السنوي 2017



رئيس الجمهورية العربية السورية
سيادة الرئيس **بشار الأسد**

His Excellency BASHAR AL-ASSAD
President of the Syrian Arab Republic



الاتحاد السوري لشركات التأمين
SYRIAN INSURANCE FEDERATION

Damascus- Syria P.O.Box: 31069

Tel: +963 11 9413

Fax: +963 11 3168913

www.sif-sy.sy

info@sif-sy.sy

مصادر معلومات التقرير:

- سوق دمشق للأوراق المالية.
- موقع المكتب المركزي للإحصاء.
- الموقع الرسمي لمصرف سورية المركزي.
- هيئة الإشراف على التأمين.
- الاتحاد السوري لشركات التأمين.
- شركات التأمين السورية الخاصة.
- المؤسسة العامة السورية للتأمين.
- موقع الاتحاد العربي لإعادة التأمين.

فهرس المحتويات:

6	مدخل عام
9	موجز مبسط عن القطاع المالي في الجمهورية العربية السورية
20	قطاع التأمين
32	شركات اعادة التأمين
40	شركات التأمين العاملة في السوق السورية
	الملاحق
74	ملحق رقم /1/ بطاقة تعريف بشركات التأمين السورية
79	ملحق /2/ الأقساط والتعويضات المدفوعة في السوق السورية

مدخل عام

ملاحظة هامة: كافة المبالغ الواردة في هذا التقرير بالليرة السورية.

أ- مؤشرات أسعار الصرف مقابل الليرة السورية:

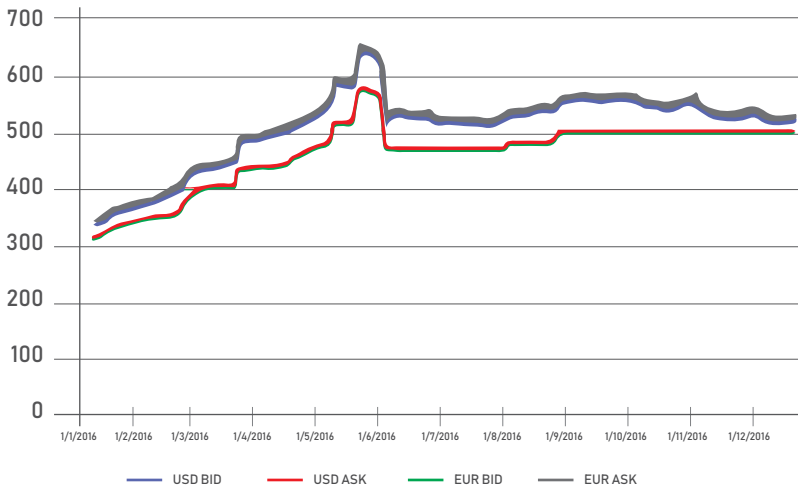
استمر الانخفاض في سعر صرف الليرة السورية مقابل العملات الأجنبية لعام (٢٠١٦) ولكن بهوامش اقل مقارنة بالسنوات السابقة ٢٠١٤-٢٠١٥ مع تحسن وثبات واضح في سعر الصرف لعام ٢٠١٧ وفي الجدول التالي سعر صرف الليرة السورية مقابل العملات الرئيسية في نهاية عامي /٢٠١٦ - ٢٠١٧/:

جدول رقم (١) سعر صرف الليرة السورية في نهاية العام ٢٠١٦-٢٠١٧.

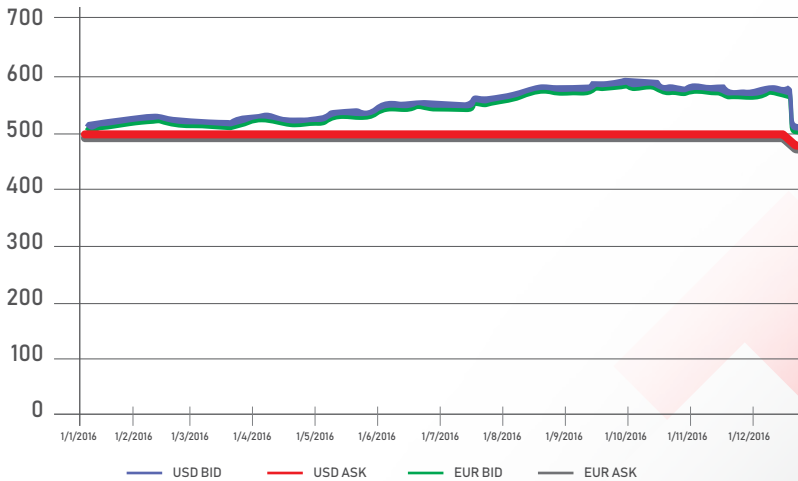
سعر صرف الليرة السورية في نهاية العام ٢٠١٧		سعر صرف الليرة السورية في نهاية العام ٢٠١٦		العملة الأجنبية
ASK	BID	ASK	BID	
438.00	435.00	500.06	497.07	الدولار الأمريكي
522.37	518.73	525.88	522.21	اليورو
588.47	584.37	617.59	613.28	الجنيه الاسترليني
388.20	385.49	428.08	425.09	الين

مع ملاحظة وجود نشرات سعر صرف خاصة كنشرة أسعار الصرف لأغراض التدخل ونشرة أسعار الصرف الخاصة بالمصارف العاملة وشركات الصرافة.

سعر صرف الليرة السورية مقابل الدولار الأمريكي و اليورو لعام ٢٠١٦.



سعر صرف الليرة السورية مقابل الدولار و اليورو لعام ٢٠١٧.



* لمزيد من المعلومات الرجاء الاطلاع على موقع مصرف سورية المركزي.

<http://www.banquecentrale.gov.sy/>

موجز مبسط عن القطاع المالي في الجمهورية العربية السورية

ملاحظة: تم تقريب النسب لأقرب عدد لتبسيط العرض.

١. القطاع المصرفي:

يبلغ عدد المصارف العاملة في سوريا عشرون مصرفاً تتوزع على ثلاثة تصنيفات تعمل تحت إشراف مباشر من مصرف سورية المركزي :

- مصارف القطاع العام التقليدية: غالباً ما تتخذ طابعاً تخصصياً قطاعياً كالمصرف التجاري - المصرف الصناعي - المصرف الزراعي ... وعددها ستة وهي غير مدرجة في سوق دمشق للأوراق المالية.

- المصارف التقليدية الخاصة: بدء أول مصرف خاص بالعمل في عام ٢٠٠٤ وتوالى تأسيس المصارف الخاصة حتى بلغ عددها أحد عشر مصرفاً وجميعها مدرجة في سوق دمشق للأوراق المالية .

- المصارف الإسلامية الخاصة : تعمل وفق أحكام الشريعة الإسلامية والرقابة الشرعية وعددها ثلاثة

جدول رقم (٢): توزع المصارف في الجمهورية العربية السورية للعام/٢٠١٧

مصارف القطاع العام		
اسم المصرف	مرسوم الاحداث	
المصرف التجاري السوري	مرسوم الإحداث: رقم/٣٥/ لعام ٢٠٠٦	1
المصرف الصناعي	مرسوم الإحداث: رقم/٣١/ لعام ١٩٥٩	2
المصرف الزراعي التعاوني	مرسوم الإحداث: رقم/٣٠/ تاريخ ٢٠٠٥	3
مصرف التسليف الشعبي	مرسوم الإحداث: رقم/٣٢/ تاريخ ٢٠٠٥	4
المصرف العقاري	مرسوم الإحداث: رقم/٣١/ تاريخ ٢٠٠٦	5
مصرف التوفير	مرسوم الإحداث: رقم/٢٩/ تاريخ ٢٠٠٥	6

المصارف التقليدية الخاصة		
اسم المصرف	مرسوم الاحداث	
1	بنك بيمو السعودي الفرنسي	رقم/١٨/تاريخ ٢٠٣/٤/٣٠
2	بنك سورية و المهجر	رقم/٢٠/تاريخ ٢٠٣/٤/٣٠
3	المصرف الدولي للتجارة والتمويل	رقم/١٩/تاريخ ٢٠٣/٤/٣٠
4	البنك العربي - سورية	رقم/٣٤/تاريخ ٢٠٤/٩/٢٢ والمعدل بالقرار رقم/٢٨/تاريخ ٢٠٥/١/٤
5	بنك عودة - سورية	رقم/٢٢/تاريخ ٢٠٥/٦/١ والمعدل بالقرار رقم/٤١/تاريخ ٢٠٧/٦/٢١
6	بنك بيبلس - سورية	رقم/١١/تاريخ ٢٠٥/٣/١٠
7	بنك سورية والخليج	رقم/٣٢/تاريخ ٢٠٦/٤/١٣
8	بنك الأردن - سورية	رقم/٣٦/تاريخ ٢٠٧/٥/٢٧
9	بنك فرنسبنك - سورية	رقم/٣٢/تاريخ ٢٠٧/٥/٧
10	بنك الشرق	رقم/٢٦/تاريخ ٢٠٨/٤/١٠
11	بنك قطر الوطني - سورية	رقم/٥/٥/٢٠١٨/و تاريخ ٢٠٩/١/١٨ والمعدل بالقرار رقم/١٩/٢٠١٩ و تاريخ ٢٠٩/٢/١٢

المصارف الإسلامية الخاصة		
اسم المصرف	مرسوم الاحداث	
بنك الشام	رقم ٦٦ تاريخ ٢٠٠٦/٩/٧	1
بنك سورية الدولي الإسلامي	رقم ٦٧ تاريخ ٢٠٠٦/٩/٧	2
بنك البركة سورية	رقم ٥/٤٨ وتاريخ ٢٠٠٧/٦/٢٨ والمعدل بالقرار رقم/٦/ تاريخ ٢٠٠٩/١/١٨	3

تشكل المصارف داعماً مهماً لقطاع التأمين عن طريق تنشيط المنتجات التأمينية المصرفية كتأمين القروض والحريق والسداد... وبيعها عن طريق القنوات المصرفية وفي بعض الأحيان تنظيم العملية بموجب اتفاقيات بين المصرف وشركة التأمين حتى تصل إلى درجة مساهمة البنوك في رأسمال ومجالس إدارة شركات التأمين، مع ملاحظة انخفاض هذه الأنشطة في السنوات الأخيرة لانخفاض نشاط الإقراض والتسليف في المصارف.

* لمزيد من المعلومات الرجاء مراجعة موقع مصرف سورية المركزي.

٢- سوق دمشق للأوراق المالية:

أحدثت سوق دمشق للأوراق المالية، بموجب المرسوم التشريعي رقم /٥٥/ لعام ٢٠٠٦ بحيث ترتبط بهيئة الأوراق والأسواق المالية السورية وتعمل تحت إشرافها، و يكون المقر الرئيسي للسوق مدينة دمشق. وتم الافتتاح الرسمي للسوق في ٢٠٠٩/٣/١٠

يهدف السوق إلى توفير المناخ المناسب لتسهيل استثمار الأموال والتشجيع على الادخار وتوظيف المدخرات في الأنشطة الاقتصادية من خلال التداول عبر نظام التداول الإلكتروني في السوق

رؤية السوق: دعم الاقتصاد الوطني من خلال إتاحة الفرص لتعبئة المدخرات المحلية وجذب الاستثمارات وتحفيز السوق الأولية التي يتم فيها إنشاء شركات مساهمة جديدة وزيادة رؤوس أموالها لدفع عملية التنمية الاقتصادية ورفع مستوى المعيشة لكافة فئات المجتمع.

بلغ عدد الشركات المدرجة في السوق /٢٤/ شركة في نهاية عام ٢٠١٦ تتوزع على قطاعات المصارف و التأمين و نقل و الزراعة و شركات زيوت حيث بلغت قيمتها السوقية ١٧٥,٦٢ مليار ليرة سورية في نهاية العام

تقسم السوق إلى:

السوق النظامية - السوق الموازية (أ) - السوق الموازية (ب) .

جدول رقم (٣) توزيع الشركات المدرجة بحسب السوق بنهاية العام ٢٠١٦/

الإجمالي	السوق الموازية ب	السوق الموازية أ	السوق النظامية	عدد الشركات
24	3	6	15	

جدول رقم (٤) توزيع الشركات المدرجة بحسب النشاط بنهاية العام ٢٠١٦/

الصناعة	التأمين	القطاع الزراعي	القطاع الخدمي	القطاع المصرفي
1	6	1	2	14

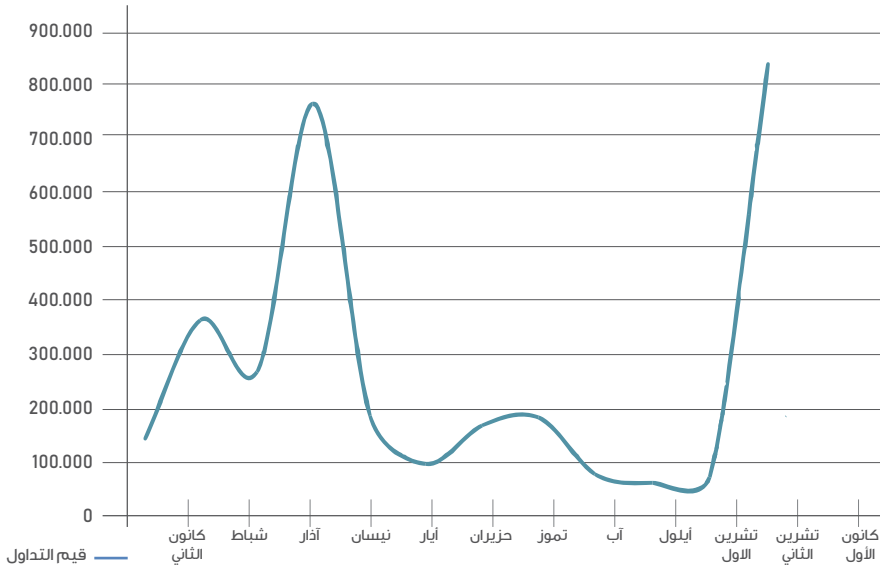
شهدت سوق دمشق للأوراق المالية تحسناً ملحوظاً في قيم التداول وخصوصاً في نهاية عام ٢٠١٦ حيث شهدت السوق نشاطاً واضحاً انعكس بشكل مباشر على مؤشر السوق وأسعار الأسهم.

جدول رقم (٥) أهم المؤشرات لسوق دمشق للأوراق المالية لعام ٢٠١٧

القطاع المصرفي	كانون الثاني	شباط	آذار	نيسان	ايار	حزيران	تموز	آب	ايلول	تشرين أول	تشرين ثاني	كانون أول
عدد الشركات المدرجة	24	24	24	24	24	24	24	24	24	24	24	24
القيمة السوقية	136	151	157	170	163	159.8	161	164	164	161	163	176
قيمة التداول (مليون)	129	361	262	780	171	80.5	156	170	59.9	44.4	58.2	829
المعدل اليومي لقيمة التداول (مليون)	8.09	21.2	14.5	48.7	9.52	4.47	11.2	8.95	4.61	2.78	3.23	48.8
عدد الأسهم المتداولة (مليون سهم)	0.96	2.46	2.04	3.95	1.07	0.53	0.87	1	0.36	0.27	0.37	6.63
عدد الصفقات المنفذة	601	1208	1250	1454	544	356	537	741	297	276	355	1190
عدد أيام التداول	16	17	18	16	18	18	14	19	13	16	18	17
مؤشر السوق DWX (نقطة)	1246	1384	1440	1561	1495	1469	1477	1508	1511	1479	1503	1618

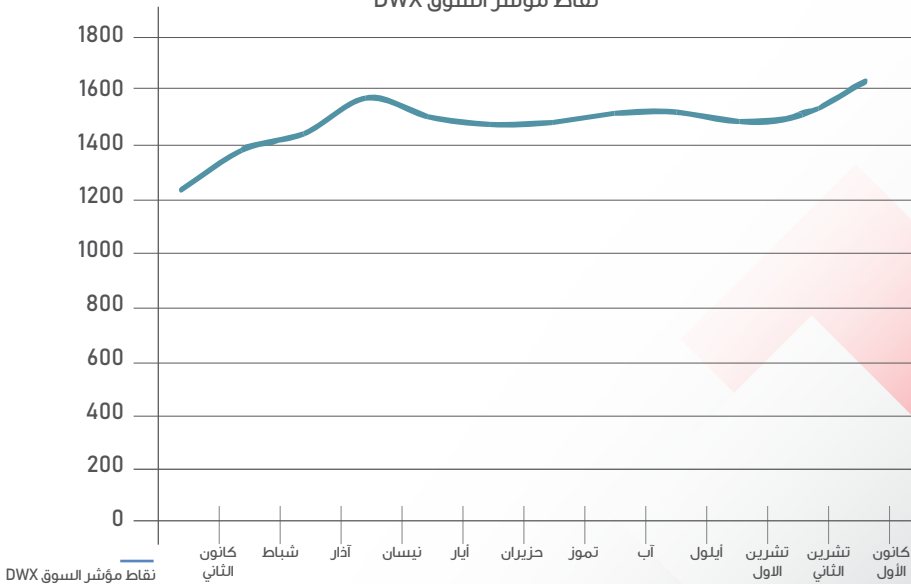
قيم تداولات سوق دمشق للأوراق المالية العام ٢٠١٦

قيم تداولات سوق دمشق للأوراق المالية العام ٢٠١٦



قيمة مؤشر سوق دمشق للأوراق المالية لعام ٢٠١٦

نقاط مؤشر السوق DWX



٣- أداء شركات التأمين في سوق دمشق للأوراق المالية للعام ٢٠١٧:

شهدت قيمة السوق ارتفاعاً ملحوظاً حيث بلغت ١٧٥,٦٢ مليار في عام ٢٠١٦ مقارنة بمبلغ ١٣٤,١٥ مليار في عام ٢٠١٥ كما تطورت قيمة التداولات ٣,١٠ مليار بحجم تداول ٢,٠٥ مليون سهم في عام ٢٠١٦ مقارنة بقيمة تداولات ١,١٤ مليار بحجم ٨,٣٦ مليون سهم لعام ٢٠١٥ كما حقق مؤشر سوق دمشق للأوراق المالية ارتفاعاً ملفتاً مغلقاً عند ١٦١٨ نقطة في نهاية عام ٢٠١٦ مقارنة ب ١٢٢٧ نقطة في نهاية عام ٢٠١٥ بارترفاع ملفت بلغ ٣٩١ نقطة استحوذ قطاع التأمين على ١٣٦١٤٤٤٦٢ من قيمة التداول الإجمالي أي ما نسبته ٤,٣٩٪ وحجم تداول ١,٦٧٧٩٤ سهم .

جدول رقم ٧/ أداء شركات التأمين المدرجة في سوق دمشق للأوراق المالية للعام ٢٠١٧:

اسم الشركة	تاريخ الإدراج	تاريخ العضوية	حجم التداول	قيم التداول
المتحدة للتأمين	24/6/2009	31/8/2009	341,080	60,914,345
الشركة السورية الدولية للتأمين - أروب	7/4/2010	20/7/2010	4,550	715,975
الشركة السورية الوطنية للتأمين	7/6/2010	20/7/2010	75	9,338
العقيلة للتأمين التكافلي	22/8/2010	21/10/2010	659,137	66,433,703
الاتحاد التعاوني للتأمين - سوليدارتي	27/7/2011	22/08/2011	355	39,050
الشركة السورية الكويتية للتأمين	13/5/2012	2/12/2013	62,597	8,032,054
المجموع			1,067,794	136,144,465

بلغ عدد شركات التأمين المدرجة في سوق دمشق للأوراق المالية ٦ شركات من أصل ١٤ شركة عاملة في سوق التأمين السورية استحوذت على ١٥,٩٪ من حجم التداول في السوق وقيمة تداول ١٣٦ مليون ما يعادل ١٦,٤٪ من إجمالي التداول في السوق.

جدول رقم (٧) : أداء شركات التأمين المدرجة في سوق دمشق للأوراق المالية للعام ٢٠١٦

الشركة	أعلى سعر	أدنى سعر	إغلاق سعر	إغلاق سعر سابق	التغير	نسبة تغير	حجم تداول	قيمة تداول	عدد صفقات
أروب للتأمين	160.00	156.75	150.43	159.75	-9.32	-5.83	4.550	715.975	7
العقيلة للتأمين	114.75	78.75	105.50	81.50	24.00	29.24	659.137	66.433.703	544
الوطنية للتأمين	124.50	124.50	118.75	118.25	0.50	0.42	75	9.338	1
المتحدة للتأمين	189.00	157.00	175.25	160.00	15.25	9.53	341.080	60.914.345	71
الكويتية للتأمين	142.00	116.00	133.04	120.66	12.38	10.26	62.597	8.032.054	72
سوليبارتي للتأمين	110.00	110.00	112.00	112.00	0.00	0.00	355	39.050	3
المجموع									698
									136.144.465
									1.067.794

حافظت شركات التأمين على قيم أسهمها أعلى من القيمة الاسمية بنسب متفاوتة بين شركة وأخرى حيث كان لسهم المتحدة للتأمين السعر الأعلى ثم سهم شركة أروب أما من حيث قيم التداول فلم تكن قيم التداول عالية حيث كان لشركة العقيلة أعلى قيمة تداول بين شركات التأمين ثم تلتها الشركة المتحدة للتأمين وهذا ما يعكسه عدد صفقات المتواضع نسبياً في عام ٢٠١٦ وبالتالي ثبات المساهمين وقلة عدد المساهمين مقارنة بالقطاعات الأخرى.

جدول رقم (٨) : توزيع الأسهم والمساهمين في شركات التأمين المدرجة للعام ٢٠١٦

الاجمالي	غير سورية			سورية			
	اجمالي	اعتباري	طبيعي	اجمالي	اعتباري	طبيعي	
65,500,000	21,569,220	17,276,990	4,292,230	43,930,780	10,282,296	33,648,484	عدد الاسهم
2,419	61			2,358			عدد المساهمين
100.00%	32.93%	26.38%	6.55%	67.07%	15.70%	51.37%	نسبة المساهمة من الاجمالي

لمزيد من المعلومات الرجاء مراجعة الموقع الالكتروني لسوق دمشق للأوراق المالية [/www.dse.sy/](http://www.dse.sy/).

قطاع التأمين

أ- الجهات الرقابية والتنظيمية:

أ- هيئة الإشراف على التأمين:

تتولى هيئة الإشراف على التأمين والمحدثة بموجب المرسوم التشريعي ٨٧/ عام ٢٠٠٤ الإشراف على كافة مكونات قطاع التأمين في الجمهورية العربية السورية، وكان من أهم ما قامت به هيئة الإشراف على التأمين خلال السنوات المنصرمة إنجاز القرارات الناظمة لعمل سوق التأمين السورية، وتلبية المتطلبات الضرورية لاستمراريتها عبر تحديد الضوابط العامة لقيام شركات التأمين وجميع الجهات الأخرى التي تمارس أعمالاً مساندة أو ملحقة بالنشاط التأميني، حيث أصدرت الهيئة العديد من أنظمة إعادة التأمين والاحتياطيات الفنية وأسس استثمار أموال شركات التأمين، إضافة إلى أنظمة الحوكمة والملاءة وإدارة المخاطر.

تهدف الهيئة إلى تنظيم قطاع التأمين وإعادة التأمين والإشراف عليه بما يكفل توفير المناخ الملائم لتطويره وتعزيز دور صناعة التأمين في ضمان الأشخاص والممتلكات وتغطية المسؤوليات، وكذلك الإشراف على تجميع المدخرات الوطنية التي يتيحها النشاط التأميني وتمييزها واستثمارها لدعم التنمية الاقتصادية في الجمهورية العربية السورية بما يضمن حماية حقوق المؤمن لهم والمستفيدين والمستثمرين ويوفر الأغطية التأمينية لحماية هذه الحقوق

كما تعمل على مراقبة الملاءة المالية لشركات التأمين وإعادة التأمين لضمان قدرتها على توفير أغطية تأمينية مناسبة، والعمل على رفع أداء

الجهات العاملة في قطاع التأمين وزيادة كفاءتها وقدرتها على تقديم خدمات أفضل للمستفيدين من التأمين. إضافة إلى المشاركة بتنمية الوعي التأميني وإعداد الدراسات والبحوث المتعلقة بأعمال التأمين وتعميمها.

د- تلقي شكاوي المؤمنين ومتابعة معالجتها.

وتدير الهيئة صندوقاً للتعويض عن الأضرار الجسدية الناجمة عن حوادث السير التي تسببها مركبات مجهولة الهوية، في حال عدم وجود عقد تأمين ضامن لذلك

إدارة وهيكلية الهيئة

تتمتع الهيئة بالاستقلال المالي والإداري وترتبط بالسيد وزير المالية وتدار الهيئة وفق ما يلي:

الإدارة العليا، وتتألف من: أ- مجلس الإدارة ب- المدير العام

يتألف المجلس من وزير المالية رئيساً وعضوية كل من :

١) المدير العام عضواً ونائباً للرئيس

٢) سبعة أعضاء على الأقل من ذوي الخبرة والاختصاص يسميهم رئيس مجلس الوزراء

٤- مديرية الشؤون الإدارية والمالية	٣- مديرية الدراسات وإدارة المخاطر	٢- مديرية مقدمي الخدمات التأمينية	١- مديرية الشركات
٧- مديرية مكتب المدير العام	٦- مديرية الموارد البشرية	٥- مديرية الشؤون القانونية	

بلغ عدد العاملين في الهيئة لغاية عام ٢٠١٧ /٥/ عاملاً من ذوي الكفاءة والاختصاص موزعين على مديريات الهيئة التي تحرص على تطبيق أفضل الممارسات في قطاع التأمين والحفاظ على الاستقرار المالي والإداري لشركات التأمين من خلال متابعة حسن تطبيق القرارات والتعليمات الصادرة والمتابعة الحثيثة لأمر هذا القطاع مما شكل العامل الرئيسي لاستمرارية عمله واستقراره.

تطور عمل شركات التأمين خلال الأعوام ٢٠١٥-٢٠١٦-٢٠١٧

عدد الأفرع	عدد الشركات	عدد عاملي الشركات	تعويضات شركات التأمين	أقساط شركات التأمين	
83	13	1709	12,579,954,904	17,248,467,196	2015
87	13	1671	16,762,105,670	19,534,037,474	2016
91	13	1822	17,156,479,269	27,510,341,580	2017

لمزيد من المعلومات الاطلاع على موقع الهيئة الالكتروني <http://www.sisc.sy>.

بطاقة تعريف هيئة الإشراف على التأمين



هيئة الإشراف على التأمين

Syrian Insurance Supervisory Commission

رئيس مجلس الإدارة: الدكتور مأمون حمدان

المدير العام: المهندس سامر العيش

الهاتف: +963 11 3061

فاكس: +963 11 2226224

sisc.sy@mail.sy

www.sisc.sy

٢- الاتحاد السوري لشركات التأمين:

تأسس الاتحاد السوري لشركات التأمين في عام ٢٠٠٦ بموجب القرار رقم ١٠٧١/ تاريخ ٢٠٠٧/١٢ الصادر عن رئيس مجلس إدارة هيئة الإشراف على التأمين تماشياً مع المرسوم التشريعي رقم ٤٣/ لعام ٢٠٠٥، وبدء العمل رسمياً في العام ٢٠٠٧.

يتكون الاتحاد السوري لشركات التأمين من شركات التأمين وإعادة تأمين المرخصة و العاملة في سورية، وقد عمل على تنظيم عمليات التأمين الحدودي والتأمين الإلزامي، وكذلك التركيز على رفع سوية الوعي التأميني في السوق السورية.

بلغ عدد العاملين في الاتحاد السوري ما يقارب ٣٣٩/ عامل في نهاية العام ٢٠١٧/، معظمهم من ذو الخبرات والكفاءات العالية، ويدير الاتحاد أمين عام ومجلس إدارة مكون من ٥/ أعضاء بما فيهم رئيس المجلس.

يسعى الاتحاد إلى المساهمة الجديدة والفعالة في بناء الاقتصاد الوطني ومن ثم القومي عبر تنمية وتطوير القطاع التأميني في الجمهورية العربية السورية وذلك عن طريق قيادة وتنمية وتطوير قطاع التأمين الوطني بداية والعربي مستقبلاً من أجل لعب مثل هذا الدور وصولاً إلى العالمية، من خلال رعاية مصالح أعضائه وتنمية وتطوير المستفيد من خدمات شركات التأمين سواء على مستوى الوعي والمعرفة والسلوك أو على مستوى الموارد والقدرات.

نعرض في الجداول التالية أهم المؤشرات المالية الخاصة بالاتحاد السوري لشركات التأمين للأعوام ٢٠١٤ - ٢٠١٧

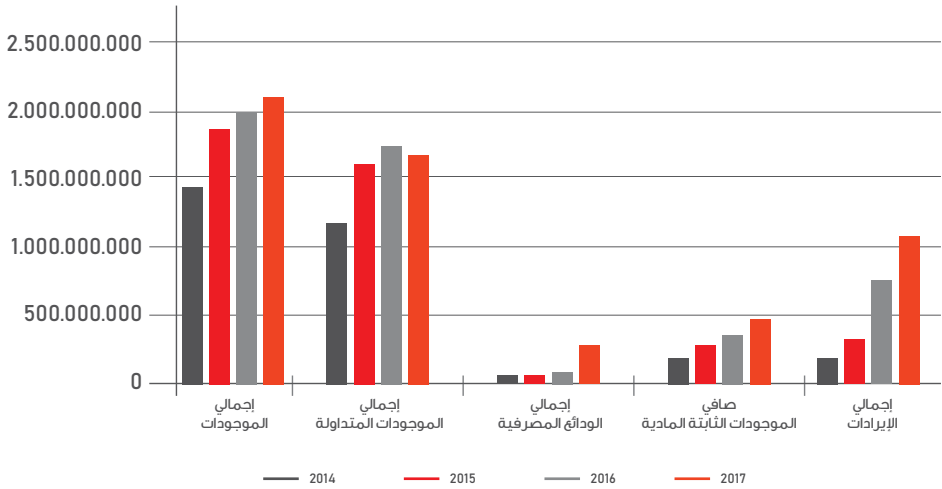
جدول رقم (٩) أهم المؤشرات المالية للاتحاد السوري لشركات التأمين للأعوام ٢٠١٤ - ٢٠١٧

2017	2016	2015	2014	البيان
2,189,291,010	2,067,493,811	1,877,829,384	1,492,110,546	إجمالي الموجودات
1,669,455,179	1,778,544,260	1,606,060,208	1,266,617,813	إجمالي الموجودات المتداولة
392,924,034	112,390,449	100,000,000	100,000,000	إجمالي الودائع المصرفية
518,566,895	287,268,083	271,769,175	225,492,733	صافي الموجودات الثابتة المادية
1,164,384,978	790,652,067	416,983,122	253,928,478	إجمالي الإيرادات

جدول رقم (١٠) نمو الموجودات وإيرادات الاتحاد السوري لشركات التأمين للأعوام ٢٠١٤ - ٢٠١٧

2017 - 2016		2016 - 2015		2015 - 2014		البيان
النسبة	القيمة	النسبة	القيمة	النسبة	القيمة	
5.89%	121,797,199	10.10%	189,664,427	25.85%	385,718,838	إجمالي الموجودات
-6.13%	-109,089,082	10.74%	172,484,052	26.80%	339,442,395	إجمالي الموجودات المتداولة
249.61%	280,533,585	12.39%	12,390,449	0.00%	0	إجمالي الودائع المصرفية
80.52%	231,298,812	5.70%	15,498,908	20.52%	46,276,442	صافي الموجودات الثابتة المادية
47.27%	373,732,911	89.61%	373,668,945	64.21%	163,054,644	إجمالي الإيرادات

المؤشرات المالية للاتحاد السوري لشركات التأمين



تعكس الجداول السابقة ارتفاعاً ملحوظاً بموجودات الاتحاد الإجمالية حيث بلغت (١٢١,٧٩٧,١٩٩) بين عامي ٢٠١٦ - ٢٠١٧ بالرغم من الإنخفاض الطفيف في الموجودات المتداولة كما حققت الودائع ارتفاعاً كبيراً بلغ (٢٨٠,٥٣٣,٥٨٥) بين عامي ٢٠١٦ - ٢٠١٧, أما الإيرادات فقد كان لها الحظ الأكبر في الزيادة بين الأعوام ٢٠١٤ - ٢٠١٧.

أنشطة الاتحاد السوري لشركات التأمين للعامين ٢٠١٦ - ٢٠١٧:

استطاع الاتحاد بخبرته الطويلة وجهود كوادره والقائمين عليه البدء بتحقيق رؤيته المستقبلية والاحتفاظ بالاحتراف والنجاح والعمل على تصويب عمل التأمين محلياً والحفاظ على سمعته وموارده وتوطيد علاقاته في الداخل وعلى مستوى الوطن العربي من خلال جهود القائمين عليه والعاملين فيه، بما يتناسب مع تحسين واقع العمل، والجدير بالذكر نقاط القوة التي كانت أساس الاستمرارية بالنجاحات التي حققتها الاتحاد خلال عام ٢٠١٧:

- العمل على زيادة إيرادات الاتحاد من خلال إيجاد مشاريع تنمي عمل التأمين.
- استمرار العمل التوعوي والتعريفية عن التأمين من خلال ورشات عمل تأمينية ودورات تحفيزية.
- العمل على تحسين صورة وسمعة الاتحاد وما واجهه من مصاعب بالسنوات السابقة وتحسين العلاقات محلياً وعربياً وخاصة مع القطاع الحكومي الداعم الأول لقطاع التأمين.
- استمرار العمل بأنظمة الأتمتة الأمر الذي أدى إلى زيادة كفاءة عمل الإدارات وتوفير الوقت والجهد والسعي لتقليص عدد الأخطاء.
- الحصول على منعكسات مالية إيجابية مقارنة مع الأعوام السابقة.

ثالثاً: الشؤون الإعلامية في الاتحاد:

- الندوات والمؤتمرات والاجتماعات التي تم المشاركة بها خارج الجمهورية العربية السورية:

في عام ٢٠١٦: المؤتمر العام العربي للتأمين، اجتماع لجنة التأمينات غير البحري، تقاص بين المكتب الموحد السوري والعراقي، اجتماع لجنة التأمين الصحي، اجتماع تأمينات السيارات والمكاتب العربية الموحدة.

في عام ٢٠١٧: اجتماع اللجنة المصغرة للمكاتب العربية الموحدة في المنامة - اجتماع تقاص بين المكتب الموحد السوري والأردني في الأردن - اجتماع تقاص بين المكتب الموحد السوري واللبناني في بيروت - اجتماع لجنة تأمينات السيارات والمكاتب العربية الموحدة في بيروت.

- رعاية وأنشطة :

(رعاية حفل إذاعة صوت الشباب، رعاية برنامج تداول، رعاية ملحق صحيفة الوطن، يوم المرور العالمي، رعاية ملتقى التأمين الوطني الأول.)

- المعارض التي تم المشاركة بها:

(معرض التعليم الدولي ٢، معرض دمشق الدولي، معرض التوظيف والتدريب، مؤتمر فرص العمل شباب جوب)

- اصدار بطاقات عضوية موظفي قطاع التأمين.

- اصدار ثلاث اعداد خلال عام ٢٠١٧ من مجلة التأمين والمعرفة ٢٦ - ٢٧ - ٢٨ (ربيع صيف وشتاء ٢٠١٧).

- تم انتاج عدة افلام توعية تأمينية وعرضها خلال المعارض المشارك بها والاعلان المرئي وصفحات التواصل الاجتماعي.

- اللجان الفنية:

تم عقد اجتماعات للجان الفنية المنبثقة عن الاتحاد السوري لشركات التأمين وهي: (اجتماع رؤساء اللجان - لجنة تأمينات العامة و البحري - لجنة التأمينات الصحي و الحياة)، وتمت إعادة هيكلة اللجان الفنية.

اللجان الفنية المنبثقة عن الاتحاد السوري لشركات التأمين

اسم اللجنة	تاريخ الاجتماع
اللجنة القانونية	2016/3/1
لجنة تأمينات الصحي	2016/4/19
لجنة تأمينات الصحي	2016/3/7
لجنة التأمينات العامة	2016/5/26
لجنة تأمينات الصحي	2016/8/11
لجنة تأمينات الحياة	2016/4/20
اللجنة القانونية	2016/3/15
اللجنة القانونية	2016/3/1
لجنة تأمينات الصحي و الحياة	2017/3/29
لجنة التأمينات العامة	2017/3/26
اجتماع لجنة تأمينات الحياة و الصحي في مقر هيئة الإشراف على التأمين	2017/4/24
لجنة تأمينات السيارات	2017/10/22
لجنة تأمينات الصحي	2016/8/11

- التدريب والتطوير:

جدول رقم (III) الدورات المنفذة وورشات العمل المنفذة من قبل الاتحاد في العام/٢٠١٧

دورة شهادة محاسب إداري معتمد CMA	دورة متلقي الخدمة
دورة المحاسبة المتوسطة IA	دورة لغة استعلام مهيكلة (قسم المعلوماتية)
دورة برمجة لغوية عصبية	دورة تخصصية في إدارة التدقيق CIA
دورة مراسلات وكتابة التقارير	دورة تخصصية في التأمين (إعادة تشكيل فرق البيع
دورة تخصصية في الموارد البشرية	دورة تخصصية في اللغة الانكليزية
دورة مبادئ الكترون	دورة تسويق وخدمة زبائن
دورة في التأمين من الألف الى الياء	دورة ICDL

بطاقة تعريف بالاتحاد السوري لشركات التأمين



الاتحاد السوري لشركات التأمين
SYRIAN INSURANCE FEDERATION

رئيس مجلس الإدارة: المهندس إياد زهراء
المدير العام: الدكتور محمد عباده المراد
الهاتف: +963 11 9413
فاكس: +963 11 3168913
info@sif-sy.sy
www.sif-sy.sy

شركات إعادة التأمين

لم يلاحظ تغير كبير في سوق التأمين السورية خلال السنوات القليلة الماضية التي تميزت بانسحاب الكثير من معيدي التأمين والاعتماد على معيدين محددين وفق اتفاقيات وشروط خاصة. كما استمرت شركة الاتحاد العربي لإعادة التأمين بالعمل في السوق السورية كشركة سورية وحيدة لإعادة التأمين في السوق.

- شركة الاتحاد العربي لإعادة التأمين:

شركة الاتحاد العربي لإعادة التأمين شركة مساهمة اتحادية تأسست عام ١٩٧٤ بموجب قرار مجلس رئاسة اتحاد الجمهوريات العربية بالقانون رقم ٨٢/١٩٧٤ تتمتع الشركة بجنسية الجمهورية العربية السورية مركزها الرئيسي في دمشق وتمتلك فرعاً في ليبيا الغرض من إنشاء الشركة القيام بعمليات إعادة التأمين وما يتعلق بهذه الصناعة من أعمال . رأس مال الشركة المصرح به: ٥٠ مليون دولار أمريكي .

جدول رقم (١٢) أهم نتائج شركة الاتحاد العربي لإعادة التأمين لعام ٢٠١٥

البيان	2015
إجمالي إيرادات الشركة من الأعمال الاستثمارية	392,337,128
إجمالي الأقساط الواردة	730,085,704
إجمالي الأقساط المحتفظ بها	639,793,791
إجمالي التعويضات	961,706,141
إجمالي إيرادات	5,925,713,698
إجمالي النفقات	126,207,538
صافي أرباح	5,776,937,971

لمزيد من المعلومات يمكن الاطلاع

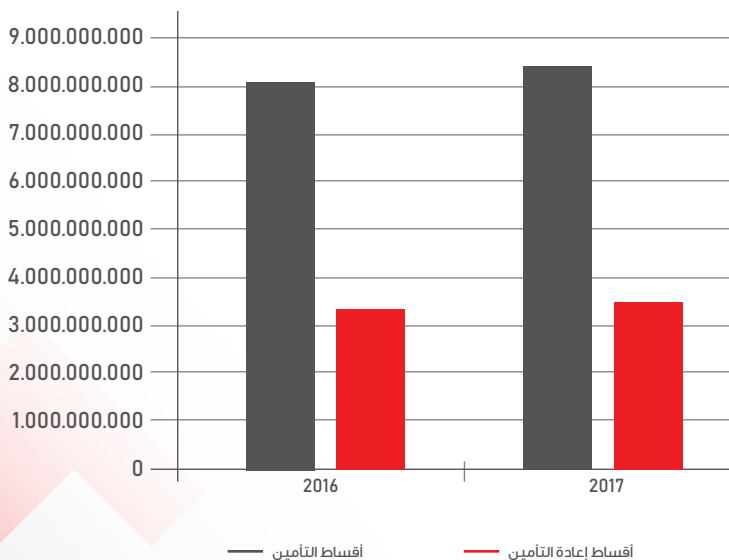
على موقع الاتحاد العربي لإعادة التأمين www.arabunionre.sy.

أقساط إعادة التأمين للشركات الخاصة:

ا- شركات التأمين التقليدية:

جدول رقم (١٣) أقساط إعادة التأمين في شركات التأمين الخاصة التقليدية ٢٠١٦ - ٢٠١٧

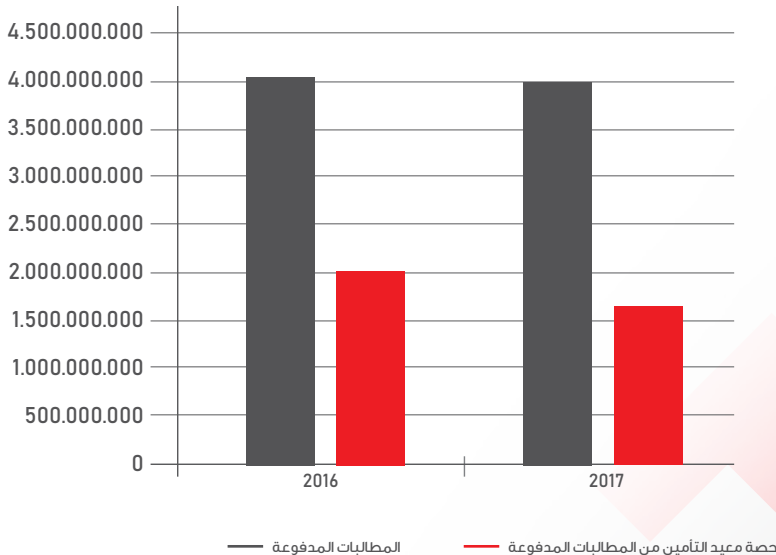
البيان	2016	2017	مبلغ التغير	نسبة التغير
أقساط التأمين	8,472,811,002	8,979,350,895	506,539,893	5.98%
أقساط إعادة التأمين	2,852,711,890	3,017,441,642	164,729,752	5.77%
نسبة الإعادة	33.67%	33.60%		



جدول رقم (١٤) حصة معيدي التأمين من تعويضات شركات التأمين الخاصة ٢٠١٦ - ٢٠١٧

البيان	2016	2017	مبلغ التغير	نسبة التغير
المطالبات المدفوعة	4,153,776,255	4,127,092,370	-26,683,885	-0.64%
حصة معيدي التأمين من المطالبات المدفوعة	1,681,280,072	1,257,797,201	-423,482,871	-25.19%
نسبة الاعادة من المطالبات	40.48%	30.48%		

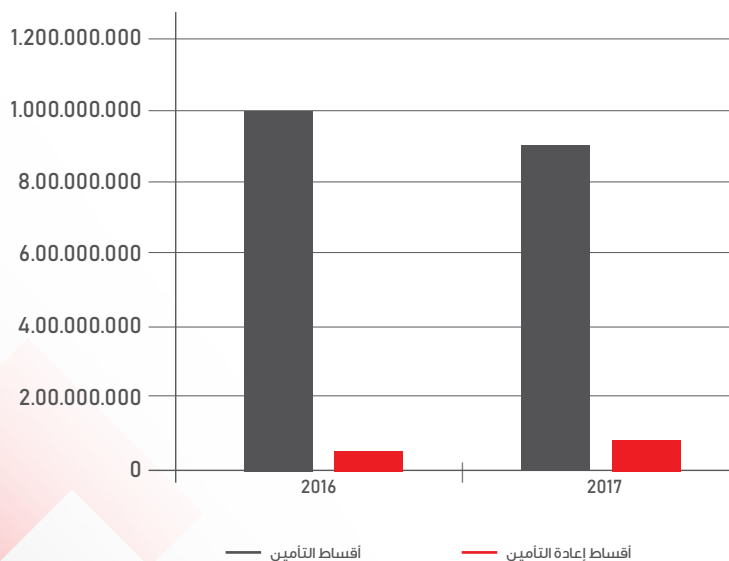
يلاحظ انخفاض في حجم المطالبات بين عامي ٢٠١٦ - ٢٠١٧ مع انخفاض في حصة معيدي التأمين منها.



٢- شركات التأمين الإسلامية:

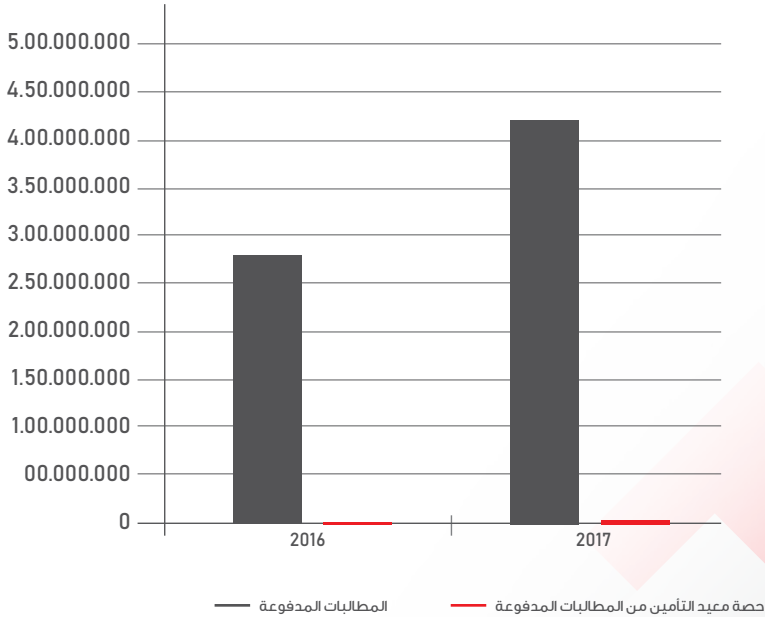
جدول رقم (١٥) أقساط إعادة التأمين في شركات التأمين الخاصة الإسلامية ٢٠١٦ - ٢٠١٧

البيان	2016	2017	مبلغ التغير	نسبة التغير
أقساط التأمين	1,037,816,856	943,709,062	-94,107,794	-9.07%
أقساط إعادة التأمين	75,233,055	118,511,818	43,278,763	57.53%
نسبة الإعادة	7.25%	12.56%		



جدول رقم (١٦) حصة معيدي التأمين من
تعويضات شركات التأمين الخاصة بالإسلامية ٢٠١٧- ٢٠١٦

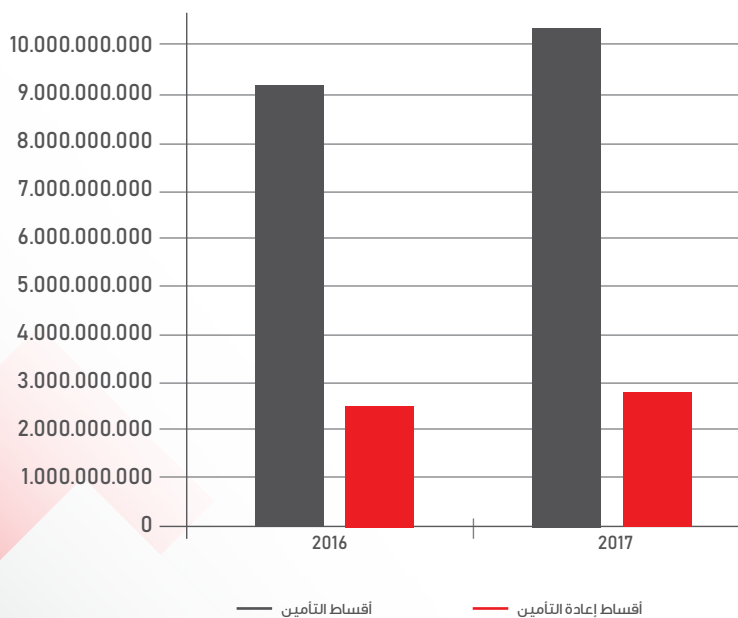
نسبة التغير	مبلغ التغير	2017	2016	البيان
53.26%	156,379,814	450,011,413	293,631,599	المطالبات المدفوعة
138.47%	4,757,308	8,192,813	3,435,505	حصة معيد التأمين من المطالبات المدفوعة
		1.82%	1.17%	نسبة الاعادة من المطالبات



٣ - شركات التأمين الخاصة التقليدية والإسلامية:

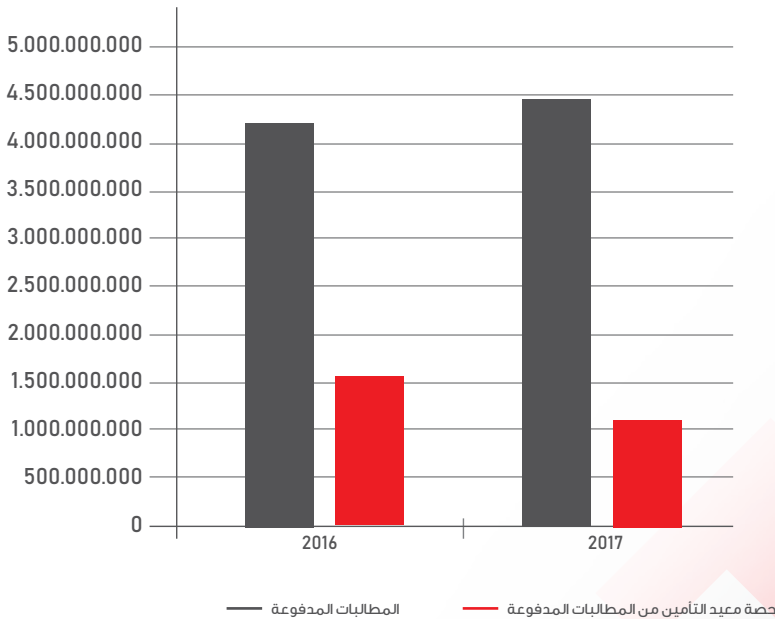
جدول رقم (١٧) أقساط إعادة التأمين في شركات التأمين الخاصة ٢٠١٦ - ٢٠١٧

البيان	2016	2017	مبلغ التغير	نسبة التغير
أقساط التأمين	9,510,627,858	9,923,059,957	412,432,099	4.34%
أقساط إعادة التأمين	2,927,944,945	3,135,953,460	208,008,515	7.10%
نسبة الإعادة	30.79%	31.60%		



جدول رقم (١٨) حصة معيدي التأمين
من تعويضات شركات التأمين الخاصة ٢٠١٦ - ٢٠١٧

البيان	2016	2017	مبلغ التغير	نسبة التغير
المطالبات المدفوعة	4,447,407,854	4,577,103,783	129,695,929	2.92%
حصة معيدي التأمين من المطالبات المدفوعة	1,684,715,577	1,265,990,014	-418,725,563	-24.85%
نسبة الاعادة من المطالبات	37.88%	27.66%		



يلاحظ ثبات كبير في نسب الإعادة لعامي ٢٠١٧ - ٢٠١٦ ما يعكس ثبات الاتفاقيات و طرق وشروط إعادة التأمين في السوق مع انخفاض في حصة معيدي التأمين من التعويضات المدفوعة

شركات التأمين العاملة في السوق السورية

أ- مقدمة عامة:

أ- شركات التأمين العاملة في السوق السورية:

يبلغ عدد الشركات العاملة في السوق السورية 13/ شركة واحدة حكومية وهي الشركة السورية للتأمين و 12/ شركة خاصة تتوزع بين 1/ تقليدية و 11/ إسلامية جميعها تتخذ شكل شركة مساهمة بين منها 5/ شركات مغلقة و 7/ شركات مطروحة للاكتتاب.

جدول رقم (19) شركات التأمين السورية العاملة في العام 2017.

اسم الشركة	رأسمال الشركة (ل.س)	الشكل القانوني	تاريخ قرار الترخيص	تاريخ المزاولة
المؤسسة العامة السورية للتأمين	2,000,000,000	حكومية	2006\08\07	-
الشركة المتحدة للتأمين	850,000,000	مساهمة مغلقة	2006\02\06	2006\06\04
الشركة السورية العربية للتأمين - أروب	1,000,000,000	مساهمة مغلقة	2006\04\05	2006\06\21
الشركة السورية الدولية للتأمين أروب	1,000,000,000	مساهمة مغلقة	2006\02\06	2006\07\06
الشركة السورية الوطنية للتأمين	850,000,000	مساهمة مغلقة	2006\02\06	2006\08\06
شركة التأمين العربية - سورية	1,050,000,000	مساهمة مغلقة	2006\06\12	2006\10\10
الشركة السورية الكويتية للتأمين	850,000,000	مساهمة مغلقة	2006\02\06	2006\10\10
شركة الثقة السورية للتأمين	850,000,000	مساهمة مغلقة	2009\04\04	2006\10\19
شركة المشرق العربي للتأمين	850,000,000	مساهمة مغلقة	2006\04\05	2006\11\12
شركة أونيس للتأمين - أدير	1,250,000,000	مساهمة مغلقة	2007\07\21	2008\02\07
شركة الاتحاد التعاوني للتأمين سولداتي	1,000,000,000	مساهمة مغلقة	2006\06\25	2008\02\13
شركة العقيلة للتأمين التكافلي	2,000,000,000	مساهمة مغلقة	2006\12\28	2008\03\27
الشركة الإسلامية السورية للتأمين	1,000,000,000	مساهمة مغلقة	2007\12\27	2008\10\08

حتى عام ٢٠١٧ تم ادراج ٦ شركات في سوق دمشق للأوراق المالية منها ٥ شركات تقليدية وشركة واحدة إسلامية.

جدول رقم (٢٠) شركات التأمين المدرجة في سوق دمشق للأوراق المالية /٢٠١٧/

عام الادراج	عدد الاسهم	الرمز	اسم الشركة
2009	8,500,000	UIC	الشركة المتحدة للتأمين
2010	10,000,000	AROP	الشركة السورية الدولية للتأمين آروب
2010	8,500,000	NIC	الشركة السورية الوطنية للتأمين
2012	8,500,000	SKIC	الشركة السورية الكويتية للتأمين
2011	10,000,000	SAIC	شركة الاتحاد التعاوني للتأمين سولدارتي
2010	20,000,000	ATI	شركة العقيلة للتأمين التكافلي

ب- أهم المؤشرات الخاصة بالقطاع التأميني:

ا- المؤسسة العامة السورية للتأمين:

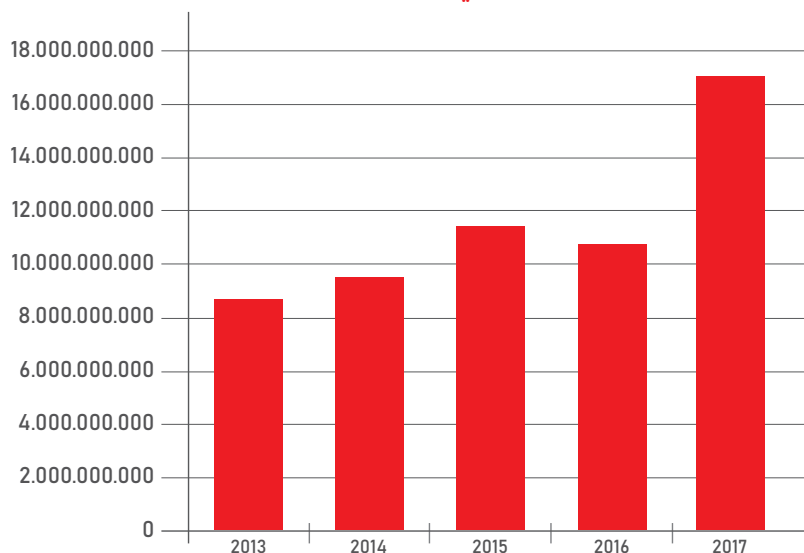
تتمتع المؤسسة العامة السورية للتأمين بميزات خاصة عن بقية الشركات كل الحجم والانتشار وضخامة حجم الاعمال مقارنة بباقي الشركات الخاصة مما يجعل من المفيد دراسة القيم والنسب الخاصة بها بشكل مستقل.

- الأقساط التأمينية وتوزعها:

جدول رقم (٢١) إجمالي الأقساط التأمينية للأعوام ٢٠١٣ - ٢٠١٧ بحسب نوع التأمين

نوع التأمين	2013	2014	2015	2016	2017
الطيران	9,513,802	10,033,666	13,494,461	15,659,861	10,323,283
السيارات	2,095,493,454	2,468,520,589	2,194,935,319	2,434,336,911	8,644,197,991
السرقه	147,098,259	15,575,547	198,788,736	357,621,899	441,111,857
تأمين شخصي	12,247,667	18,006,488	15,132,053	18,303,644	36,510,534
مسؤولية مدنية	68,456,479	24,278,533	135,723,651	156,213,452	165,665,801
حريق	621,652,018	880,138,164	898,835,402	1,058,183,373	1,132,566,403
نقل	645,107,983	196,845,964	285,416,705	357,530,112	993,761,519
هياكل سفن	2,517,500	2,217,500	3,102,915	4,258,424	9,288,269
هندسي	60,108,156	93,409,638	103,250,074	194,271,387	269,615,830
سفر	148,300	112,800	/	/	/
صحي	4,171,355,179	4,334,561,032	6,278,004,544	5,373,037,757	5,810,474,727
حياة	36,312,160	39,806,157	36,994,882	35,022,986	21,973,207
حماية الاسرة	1,007,410	306,417	1,183,058	4,008,217	3,007,458
اجمالي الاقساط	7,871,018,367	8,083,812,495	10,164,861,800	10,008,448,023	17,538,496,879

إجمالي الأقساط



جدول رقم (٢٢) التحليل الهيكلي لأقساط المؤسسة للأعوام ٢٠١٧ - ٢٠١٣

2017	2016	2015	2014	2013	نوع التأمين
0.06%	0.16%	0.13%	0.12%	0.12%	الطيران
49.29%	24.32%	21.59%	30.54%	26.62%	السيارات
2.52%	3.57%	1.96%	0.19%	1.87%	السرقه
0.21%	0.18%	0.15%	0.22%	0.16%	تأمين شخصي
0.94%	1.56%	1.34%	0.30%	0.87%	مسؤولية مدنية
6.46%	10.57%	8.84%	10.89%	7.90%	حريق
5.67%	3.57%	2.81%	2.44%	8.20%	نقل
0.05%	0.04%	0.03%	0.03%	0.03%	هياكل سفن
1.54%	1.94%	1.02%	1.16%	0.76%	هندسي
/	/	/	0.00%	0.00%	سفر
33.13%	53.69%	61.76%	53.62%	53.00%	صحي
0.13%	0.35%	0.36%	0.49%	0.46%	حياة
0.02%	0.04%	0.01%	0.00%	0.01%	حماية الاسرة
100.00%	100.00%	100.00%	100.00%	100.00%	اجمالي الاقساط

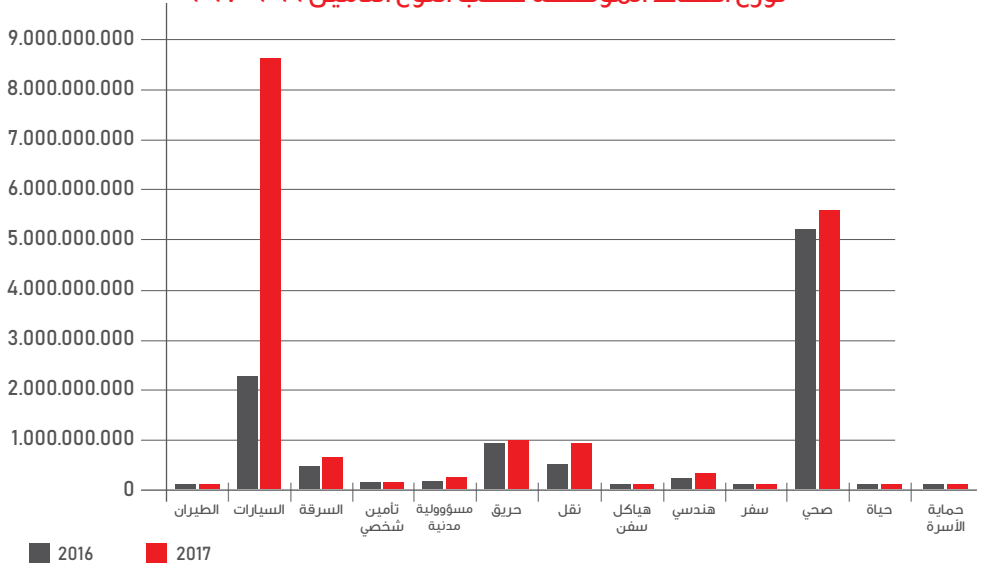
شكلت أقساط السيارات و الصحي النسبة الأكبر من مجمل الأقساط حيث بلغت نسبة أقساط السيارات ٤٩,٢٩ ٪ وأقساط التأمين الصحي ٣٣,١٣ ٪ من مجمل الأقساط بالإضافة إلى تغير تركيبة نسبة باقي الأقساط من المحفظة التأمينية .

جدول رقم (٢٣) نمو أقساط المؤسسة للأعوام ٢٠١٦ - ٢٠١٧

نسبة النمو	معدل النمو بالقيمة	2017	2016	نوع التأمين
-34.08%	-5,336,578	10,323,283	15,659,861	الطيران
255.09%	6,209,861,080	8,644,197,991	2,434,336,911	السيارات
23.35%	83,489,958	441,111,857	357,621,899	السرقه
99.47%	18,206,890	36,510,534	18,303,644	تأمين شخصي
6.05%	9,452,349	165,665,801	156,213,452	مسؤولية مدنية
7.03%	74,383,030	1,132,566,403	1,058,183,373	حريق
177.95%	636,231,407	993,761,519	357,530,112	نقل
118.12%	5,029,845	9,288,269	4,258,424	هياكل سفن
38.78%	75,344,443	269,615,830	194,271,387	هندسي
/	/	/	/	سفر
8.14%	437,436,970	5,810,474,727	5,373,037,757	صحي
-37.26%	-13,049,779	21,973,207	35,022,986	حياة
-24.97%	-1,000,759	3,007,458	4,008,217	حماية الاسرة
75.24%	7,530,048,856	17,538,496,879	10,008,448,023	اجمالي الاقساط

شهدت الأقساط نمواً واضحاً في أغلب أنواع التأمين حيث تركزت النسبة الأكبر من النمو في السيارات و النقل والهندسي و التأمين الشخصي مع انخفاض في نمو أقساط الحياة والطيران كما كانت نسبة النمو الإجمالية للأقساط ٧٥,٢٤ ٪ عن السنة السابقة.

توزع أقساط المؤسسة حسب النوع التأمين ٢٠١٦ - ٢٠١٧

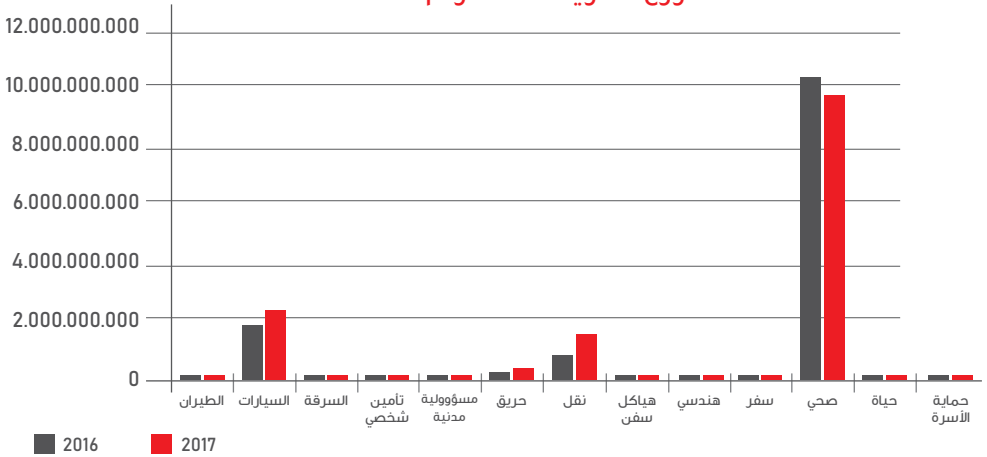


- التعويضات وتوزعها:

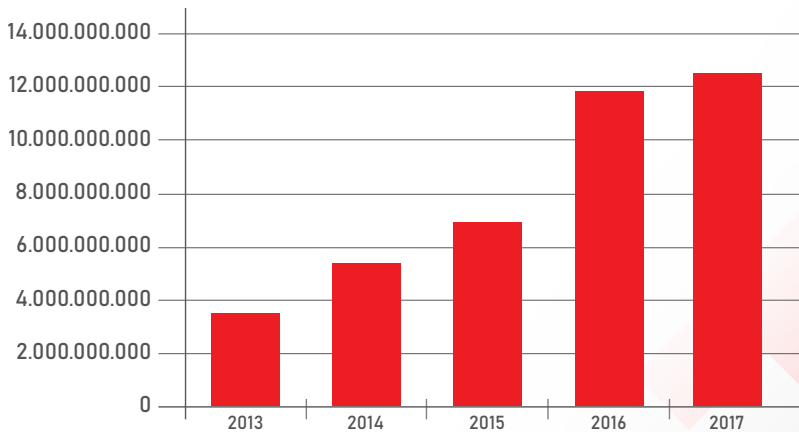
جدول رقم (٢٤) توزع التعويضات حسب نوع التأمين ٢٠١٣ - ٢٠١٧

2017	2016	2015	2014	2013	نوع التأمين
0	0	0	0	0	الطيران
2,279,208,590	1,770,153,808	1,423,334,762	1,968,673,144	1,750,681,253	السيارات
1,028,615	10,551,214	5,717,573	6,040,623	2,241,421	السرقة
6,238,548	3,817,087	6,848,284	7,597,464	14,069,018	تأمين شخصي
15,752,455	889,203	39,035	876,055	333,575	مسؤولية مدنية
197,908,226	58,582,731	59,202,970	155,488,951	56,698,759	حريق
35,267,722	6,084,996	18,528,417	5,567,912	4,756,889	نقل
314,870	770,207	0	0	0	هياكل سفن
4,495,893	13,929,708	2,183,267	1,865,874	11,360,967	هندسي
0	0	0	0	0	سفر
10,028,211,172	10,402,790,088	5,573,249,320	3,584,465,065	2,077,661,761	صحي
8,113,165	13,128,688	4,910,861	8,480,879	4,994,854	حياة
714,000	275,006	640,130	260,380	65,878	حماية الاسرة
12,577,253,256	12,280,972,736	7,094,654,619	5,739,316,347	3,922,864,375	اجمالي التعويضات

توزع التعويضات للأعوام ٢٠١٣-٢٠١٧



إجمالي التعويضات



جدول رقم (٢٥) التحليل الهيكلي للتعويضات للأعوام ٢٠١٣ - ٢٠١٧

2017	2016	2015	2014	2013	نوع التأمين
0.00%	0.00%	0.00%	0.00%	0.00%	الطيران
18.12%	14.41%	20.06%	34.30%	44.63%	السيارات
0.01%	0.09%	0.08%	0.11%	0.06%	السرقه
0.05%	0.03%	0.10%	0.13%	0.36%	تأمين شخصي
0.13%	0.01%	0.00%	0.02%	0.01%	مسؤولية مدنية
1.57%	0.48%	0.83%	2.71%	1.45%	حريق
0.28%	0.05%	0.26%	0.10%	0.12%	نقل
0.00%	0.01%	0.00%	0.00%	0.00%	هياكل سفن
0.04%	0.11%	0.03%	0.03%	0.29%	هندسي
0.00%	0.00%	0.00%	0.00%	0.00%	سفر
79.73%	84.71%	78.56%	62.45%	52.96%	صحي
0.06%	0.11%	0.07%	0.15%	0.13%	حياة
0.01%	0.00%	0.01%	0.00%	0.00%	حماية الاسرة
100.00%	100.00%	100.00%	100.00%	100.00%	اجمالي التعويضات

جدول رقم (٢٦) زيادة التعويضات ٢٠١٦ - ٢٠١٧

نوع التأمين	2016	2017	قيمة الزيادة	نسبة الزيادة
الطيران	0	0	0	0.00%
السيارات	1,770,153,808	2,279,208,590	509,054,782	28.76%
السرقه	10,551,214	1,028,615	-9,522,599	-90.25%
تأمين شخصي	3,817,087	6,238,548	2,421,461	63.44%
مسؤولية مدنية	889,203	15,752,455	14,863,252	1671.53%
حريق	58,582,731	197,908,226	139,325,495	237.83%
نقل	6,084,996	35,267,722	29,182,726	479.58%
هياكل سفن	770,207	314,870	-455,337	-59.12%
هندسي	13,929,708	4,495,893	-9,433,815	-67.72%
سفر	0	0	0	0.00%
صحي	10,402,790,088	10,028,211,172	-374,578,916	-3.60%
حياة	13,128,688	8,113,165	-5,015,523	-38.20%
حماية الاسرة	275,006	714,000	438,994	159.63%
اجمالي التعويضات	12,280,972,736	12,577,253,256	296,280,520	2.41%

تظهر زيادة قيمة تعويضات أنواع التأمين مثل التأمين والسيارات و الحريق وانخفاض في التأمين الصحي و الهندسي إلا أن الزيادة في التعويضات الإجمالية

بلغت ٢,٤١٪ بين عامي ٢٠١٦ - ٢٠١٧

٢- شركات التأمين الخاصة:

أ- شركات التأمين الإسلامية :

تعمل في السوق شركتا تأمين إسلامي واحدة مدرجة والأخرى مغلقة وهما شركة العقيلة للتأمين التكافلي والشركة السورية الإسلامية بدأتا أعمالهما في عام ٢٠٠٨ وحتى اليوم

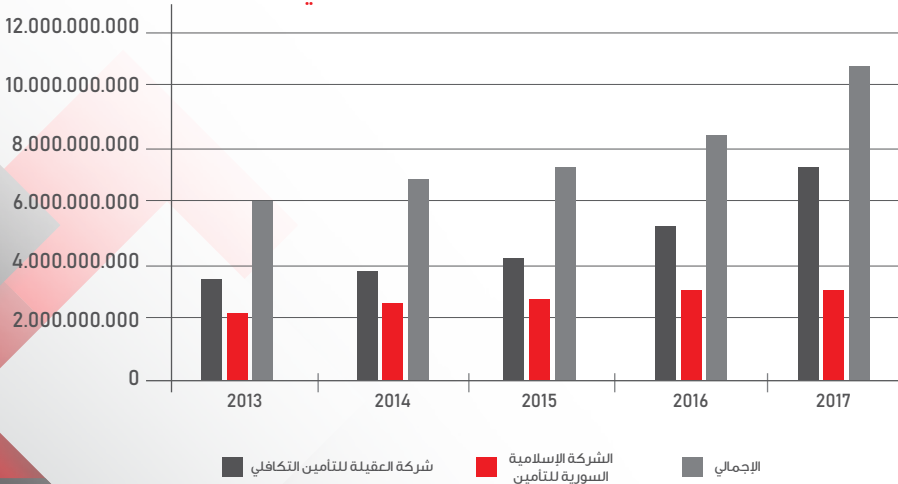
- النسب المالية والتأمينية:

- إجمالي موجودات شركات التأمين الإسلامي:

جدول رقم (٢٧) : إجمالي موجودات شركات التأمين الإسلامي ٢٠١٣ - ٢٠١٧

الشركة	2013	2014	2015	2016	2017
شركة العقيلة للتأمين التكافلي	3,752,005,762	3,949,644,530	4,372,223,863	5,447,405,527	7,608,777,288
الشركة الإسلامية السورية للتأمين	2,416,037,863	2,712,198,787	2,967,830,167	3,370,639,914	3,445,168,597
الإجمالي	6,168,043,625	6,661,843,317	7,340,054,030	8,818,045,441	11,053,945,885

موجودات شركات التأمين الإسلامي



جدول رقم (٢٨) نمو الموجودات لدى شركات التأمين الإسلامي

2017-2016		2016-2015		2015-2014		2014-2013		الشركة
النسبة	القيمة	النسبة	القيمة	النسبة	القيمة	النسبة	القيمة	
39.68%	2,161,371,761	24.59%	1,075,181,664	10.70%	422,579,333	5.27%	197,638,768	شركة العقيلة للتأمين التكافلي
2.21%	74,528,683	13.57%	402,809,747	9.43%	255,631,380	12.26%	296,160,924	الشركة الإسلامية السورية للتأمين
25.36%	2,235,900,444	20.14%	1,477,991,411	10.18%	678,210,713	8.01%	493,799,692	الاجمالي

حققت شركات التأمين الإسلامي زيادة واضحة في الموجودات حيث ارتفعت نسبة النمو بين أعوام ٢٠١٣ - ٢٠١٧ من ٦ مليار الى ١١ مليار ليرة سورية بالقيمة كما ارتفعت نسبة النمو من ٨% الى ٢٥% .

- إجمالي حقوق الملكية:

جدول رقم (٢٩) حقوق الملكية في شركات التأمين الإسلامي ٢٠١٣ - ٢٠١٧

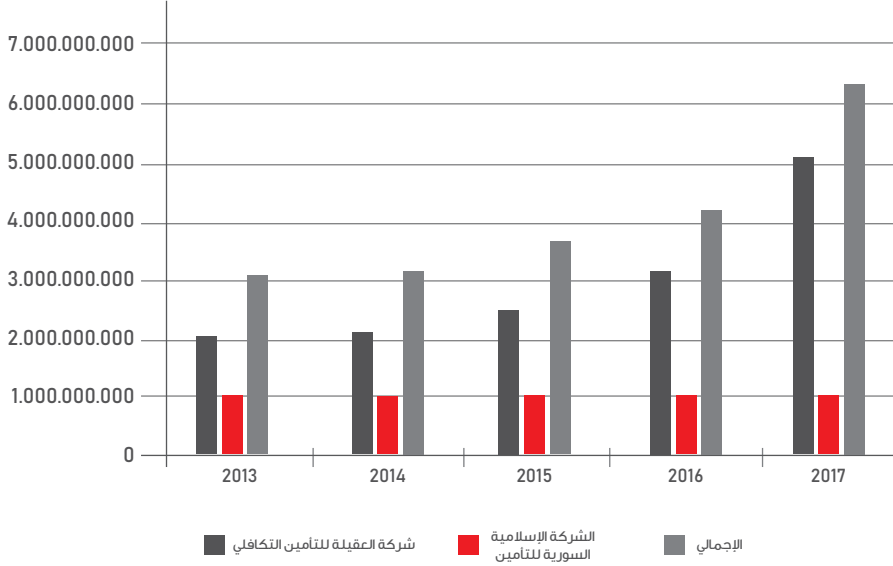
2017	2016	2015	2014	2013	الشركة
5,362,006,392	3,469,508,550	2,811,944,819	2,347,666,016	2,204,361,310	شركة العقيلة للتأمين التكافلي
1,122,321,138	1,166,097,397	1,100,892,604	1,074,138,445	1,079,260,875	الشركة الإسلامية السورية للتأمين
6,484,327,530	4,635,605,947	3,912,837,423	3,421,804,461	3,283,622,185	الاجمالي

جدول رقم (٣٠) النسب الهيكلية لحقوق الملكية

في شركات التأمين الإسلامي ٢٠١٣ - ٢٠١٧

2017	2016	2015	2014	2013	الشركة
82.69%	74.84%	71.86%	68.61%	67.13%	شركة العقيلة للتأمين التكافلي
17.31%	25.16%	28.14%	31.39%	32.87%	الشركة الإسلامية السورية للتأمين
100.00%	100.00%	100.00%	100.00%	100.00%	الاجمالي

حقوق الملكية في شركات التأمين الإسلامي ٢٠١٧ - ٢٠١٣

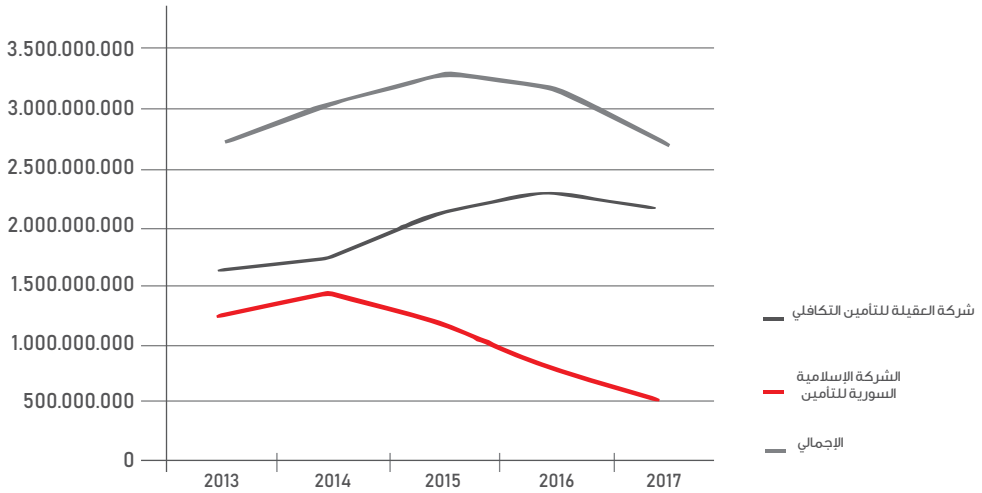


- الودائع الطويلة الأجل :

جدول رقم (٣١) تطور الودائع الطويلة الأجل لأعوام ٢٠١٧ - ٢٠١٣ لشركات التأمين الإسلامي

الشركة	2013	2014	2015	2016	2017
شركة العقيلة للتأمين التكافلي	1,536,265,252	1,666,119,840	2,122,575,773	2,337,948,486	2,165,790,136
الشركة الإسلامية السورية للتأمين	1,195,501,657	1,377,656,000	1,140,944,000	796,969,942	536,480,430
الإجمالي	2,731,766,909	3,043,775,840	3,263,519,773	3,134,918,428	2,702,270,566

الودائع الطويلة الأجل



جدول رقم (٣٢) التحليل الهيكلي لودائع شركات التأمين الإسلامي ٢٠١٣ - ٢٠١٧

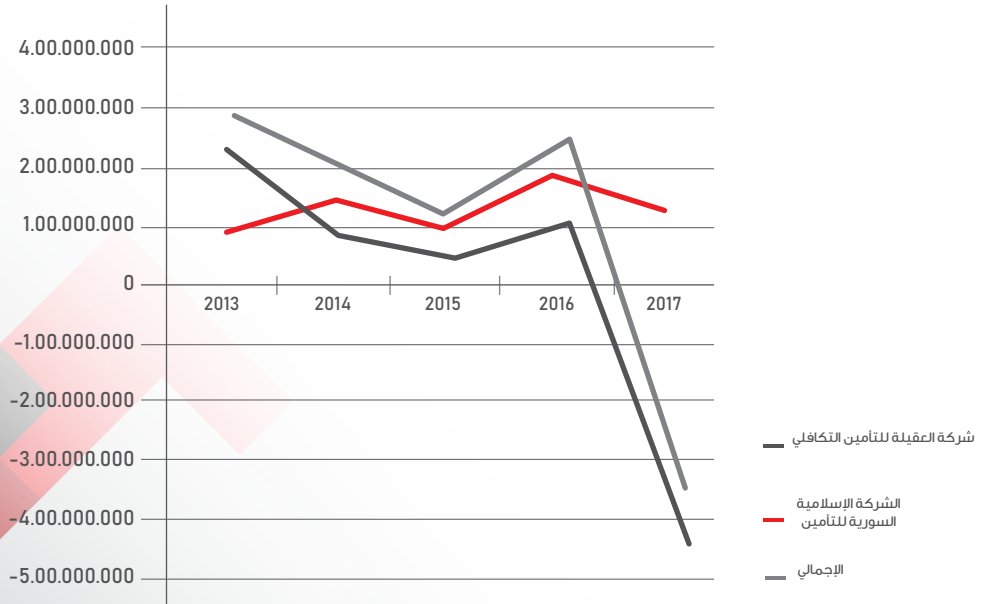
2017	2016	2015	2014	2013	الشركة
80.15%	74.58%	65.04%	54.74%	56.24%	شركة العقيلة للتأمين التكافلي
19.85%	25.42%	34.96%	45.26%	43.76%	الشركة الإسلامية السورية للتأمين
100.00%	100.00%	100.00%	100.00%	100.00%	الإجمالي

- صافي التدفقات النقدية الناتجة عن الأنشطة التشغيلية:

جدول رقم (٣٣) صافي التدفقات النقدية
للأنشطة التشغيلية في شركات التأمين الإسلامية ٢٠١٧ - ٢٠١٣

2017	2016	2015	2014	2013	الشركة
-418,093,561	107,106,050	47,156,230	86,705,739	223,595,438	شركة العقيلة للتأمين التكافلي
84,172,333	133,870,234	57,721,698	100,882,966	52,233,343	الشركة الإسلامية السورية للتأمين
-333,921,228	240,976,284	104,877,928	187,588,705	275,828,781	الإجمالي

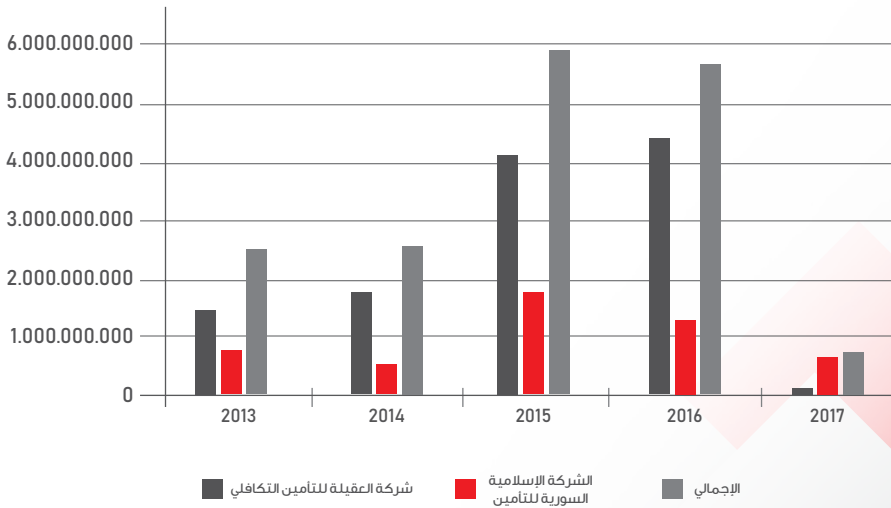
صافي التدفقات النقدية للأنشطة التشغيلية



- صافي الأرباح أو الخسائر:

جدول رقم (٣٤) صافي أرباح شركات التأمين الإسلامي ٢٠١٣ - ٢٠١٧

2017	2016	2015	2014	2013	الشركة
1,833,554.00	446,306,140.00	417,644,887.00	189,705,111.00	160,131,710.00	شركة العقيلة للتأمين التكافلي
65,270,581.00	127,234,073.00	172,619,847.00	58,878,682.00	84,194,579.00	الشركة الإسلامية السورية للتأمين
67,104,135	573,540,213	590,264,734	248,583,793	244,326,289	الاجمالي



جدول رقم (٣٥) نمو الأرباح لدى شركات التأمين الإسلامي

2017-2016		2016-2015		2015-2014		2014-2013		الشركة
النسبة	القيمة	النسبة	القيمة	النسبة	القيمة	النسبة	القيمة	
-99.59%	-444,472,586	6.86%	28,661,253	120.15%	227,939,776	18%	29,573,401	شركة العقيلة للتأمين التكافلي
-48.70%	-61,963,492	-26.29%	-45,385,774	193.18%	113,741,165	-30.07%	-25,315,897	الشركة الإسلامية السورية للتأمين
-88.30%	-506,436,078	-2.83%	-16,724,521	137.45%	341,680,941	1.74%	4,257,504	الاجمالي

- ربحية الأسهم:

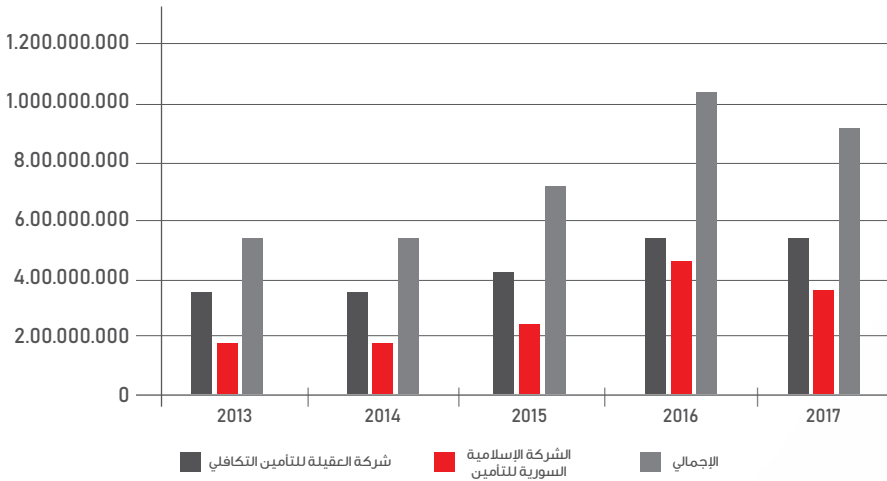
جدول رقم (٣٥) نمو الأرباح لدى شركات التأمين الإسلامي

2017	2016	2015	2014	2013	الشركة
0.09	22.32	20.30	9.49	8.01	شركة العقيلة للتأمين التكافلي
6.53	12.72	7.13	4.65	3.20	الشركة الإسلامية السورية للتأمين

- الأقساط المكتتبة:

جدول رقم (٣٧) الأقساط المكتتبة في شركات التأمين الإسلامي للأعوام ٢٠١٣ - ٢٠١٧

2017	2016	2015	2014	2013	الشركة
558,147,234	568,567,357	451,297,832	357,212,795	362,170,866	شركة العقيلة للتأمين التكافلي
385,561,828	469,249,499	273,966,014	200,527,457	194,908,285	الشركة الإسلامية السورية للتأمين
943,709,062	1,037,816,856	725,263,846	557,740,252	557,079,151	الاجمالي



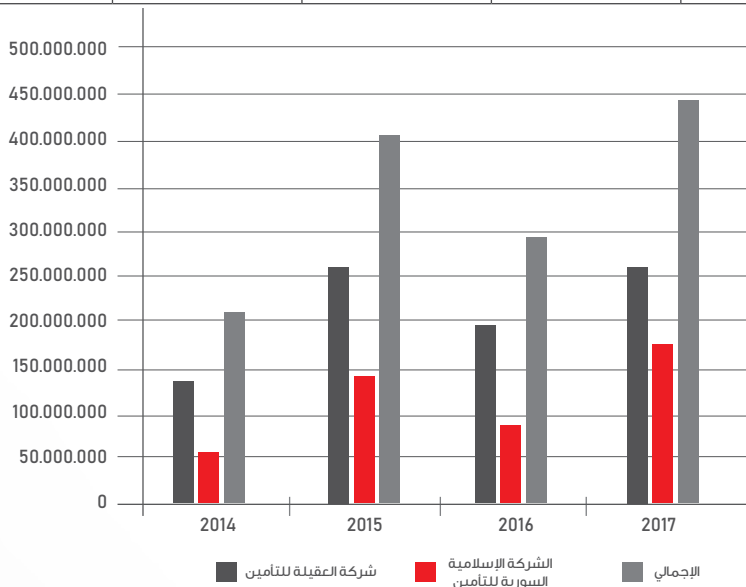
جدول رقم (٣٨) نمو الأقساط المكتتبة في شركات التأمين الإسلامي للأعوام ٢٠١٣ - ٢٠١٧

2017-2016		2016-2015		2015-2014		2014-2013		الشركة
النسبة	القيمة	النسبة	القيمة	النسبة	القيمة	النسبة	القيمة	
-1.83%	-10,420,123	25.98%	117,269,525	26.34%	94,085,037	-1.37%	-4,958,071	شركة العقيلة للتأمين التكافلي
-17.83%	-83,687,671	71.28%	195,283,485	36.62%	73,438,557	2.88%	5,619,172	الشركة الإسلامية السورية للتأمين
-9.07%	-94,107,794	43.10%	312,553,010	30.04%	167,523,594	0.12%	661,101	الاجمالي

- إجمالي التعويضات المدفوعة:

جدول رقم (٣٩) التعويضات المدفوعة في شركات التأمين الإسلامي للأعوام ٢٠١٤ - ٢٠١٧

2017	2016	2015	2014	الشركة
264,204,943	200,244,875	271,082,315	149,303,439	شركة العقيلة للتأمين التكافلي
185,806,470	93,386,724	145,325,352	70,250,527	الشركة الإسلامية السورية للتأمين
450,011,413	293,631,599	416,407,667	219,553,966	الاجمالي



جدول رقم (٤٠) نمو زيادة التعويضات في شركات التأمين الإسلامي للأعوام ٢٠١٤ - ٢٠١٧

2017-2016		2016-2015		2015-2014		الشركة
النسبة	القيمة	النسبة	القيمة	النسبة	القيمة	
31.94%	63,960,068	-26.13%	-70,837,440	81.56%	121,778,876	شركة العقيلة للتأمين التكافلي
98.96%	92,419,746	-35.74%	-51,938,628	106.87%	75,074,825	الشركة الإسلامية السورية للتأمين
53.26%	156,379,814	-29.48%	-122,776,068	89.66%	196,853,701	الاجمالي

شركات التأمين الخاصة التقليدية:
- إجمالي الموجودات في شركات التأمين التقليدية:

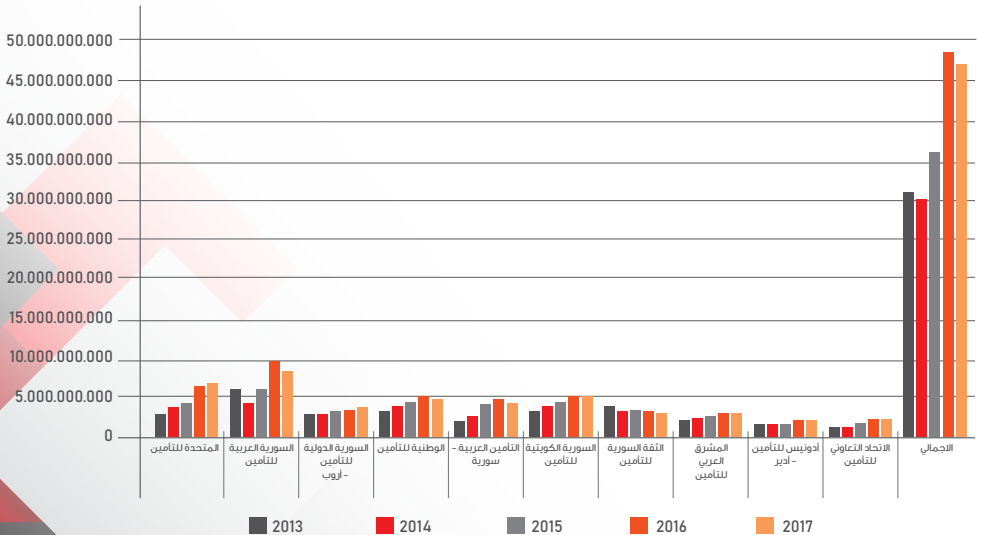
جدول رقم (٤١) إجمالي موجودات شركات التأمين التقليدية ٢٠١٧ - ٢٠١٣

2017	2016	2015	2014	2013	الشركة
7,382,066,352	7,504,490,305	4,966,270,284	4,632,505,771	3,575,053,326	المتحدة للتأمين
8,168,683,005	10,192,641,959	6,162,007,234	3,892,263,268	6,235,332,931	السورية العربية للتأمين
4,596,859,854	4,318,557,504	3,787,346,265	3,372,157,849	3,320,673,631	الشركة السورية الدولية للتأمين - أروب
5,468,176,849	5,591,744,127	4,755,070,969	3,934,767,536	3,512,334,904	الوطنية للتأمين
4,374,669,004	4,589,482,838	3773404666	2,440,440,784	2,310,425,212	التأمين العربية - سورية
5,812,897,963	5,800,511,141	4261135946	3,483,009,972	3,075,751,479	السورية الكويتية للتأمين
3,242,570,624	3,364,483,632	3,568,095,504	3,429,190,495	3,695,915,605	الثقة السورية للتأمين
3,393,531,225	3,353,715,029	3,002,282,228	2,770,427,269	2,645,274,386	المشرق العربي للتأمين
2,141,473,894	204,638,4719	1,888,866,494	1,836,046,704	1,860,130,721	ادونيس للتأمين - أدير
2,609,562,161	2,634,974,105	1,797,191,351	1,560,708,450	1,651,725,001	الاتحاد التعاوني للتأمين
47,190,490,931	49,396,985,359	37,961,670,941	31,351,518,098	31,882,617,196	الإجمالي

جدول رقم (٤٢) النسب الهيكلية لإجمالي موجودات شركات التأمين التقليدية

2017	2016	2015	2014	2013	الشركة
15.64%	15.19%	13.08%	14.78%	11.21%	المتحدة للتأمين
17.31%	20.63%	16.23%	12.41%	19.56%	السورية العربية للتأمين
9.74%	8.74%	9.98%	10.76%	10.42%	الشركة السورية الدولية للتأمين - أروب
11.59%	11.32%	12.53%	12.55%	11.02%	الوطنية للتأمين
9.27%	9.29%	9.94%	7.78%	7.25%	التأمين العربية- سورية
12.32%	11.74%	11.22%	11.11%	9.65%	السورية الكويتية للتأمين
6.87%	6.81%	9.40%	10.94%	11.59%	الثقة السورية للتأمين
7.19%	6.79%	7.91%	8.84%	8.30%	المشرق العربي للتأمين
4.54%	4.14%	4.98%	5.86%	5.83%	ادونيس للتأمين - أدير
5.53%	5.33%	4.73%	4.98%	5.18%	الاتحاد التعاوني للتأمين
100.00%	100.00%	100.00%	100.00%	100.00%	الإجمالي

إجمالي موجودات شركات التأمين التقليدية



إجمالي حقوق الملكية لشركات التأمين التقليدية :

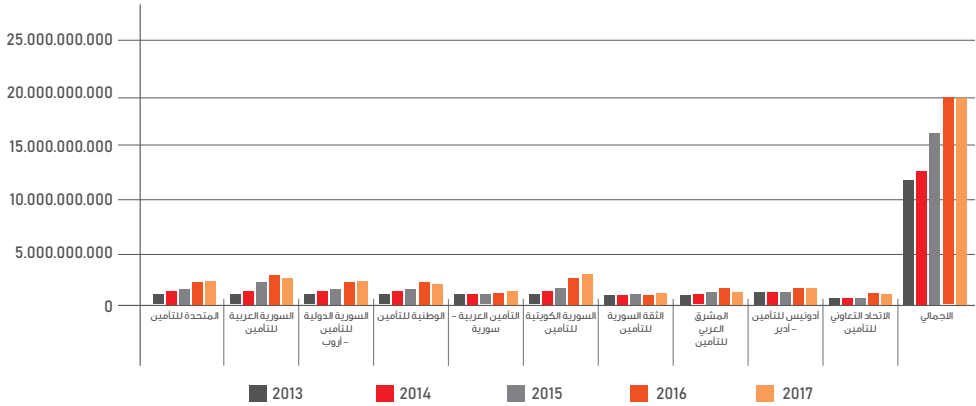
جدول رقم (٤٣) إجمالي حقوق الملكية في شركات التأمين التقليدية ٢٠١٣ - ٢٠١٧

2017	2016	2015	2014	2013	الشركة
2,018,044,709	2,048,031,335	1,526,330,642	1,132,658,536	1,112,205,821	الشركة المتحدة للتأمين
3,042,467,762	3,359,974,530	2,414,476,590	1,580,591,783	1,396,051,694	الشركة السورية العربية للتأمين
1,888,277,601	1,801,460,378	1,646,682,738	1,488,819,005	1,387,579,153	الشركة السورية الدولية للتأمين - أروب
2,378,664,622	2,457,491,458	2,043,530,986	1,608,589,812	1,330,052,114	الشركة الوطنية للتأمين
1,736,402,545	1,476,996,932	1,326,410,833	1,256,364,966	1,238,124,715	الشركة العربية للتأمين
3,669,228,828	3,500,315,064	2,226,050,511	1,422,459,827	1,133,889,355	الشركة السورية الكويتية للتأمين
1,281,026,345	1,114,208,627	1,060,457,586	961,293,581	915,911,985	شركة الثقة السورية للتأمين
1,411,424,167	1,489,295,506	1,396,446,427	1,143,164,875	1,124,564,924	شركة المشرق العربي للتأمين
1,615,986,099	1,597,007,298	1,515,719,758	1,482,710,089	1,435,292,968	شركة أدونيس للتأمين - أدير
1,216,574,364	1,267,844,798	1,183,370,771	1,062,636,131	1,049,637,767	شركة الاتحاد التعاوني للتأمين
30,258,097,042	20,112,625,926	16,339,476,842	13,139,288,605	12,123,310,496	الإجمالي

جدول رقم (٤٤) نمو إجمالي حقوق الملكية في شركات التأمين التقليدية ٢٠١٣ - ٢٠١٧

2017-2016		2016-2015		2015-2014		2014-2013		الشركة
النسبة	القيمة	النسبة	القيمة	النسبة	القيمة	النسبة	القيمة	
-1.46%	-29,986,626	34.18%	521,700,693	34.76%	393,672,106	1.84%	20,452,715	المتحدة للتأمين
-9.45%	-317,506,768	39.16%	945,497,940	52.76%	833,884,807	13.22%	184,540,089	السورية العربية للتأمين
4.82%	86,817,223	9.40%	154,777,640	10.60%	157,863,733	7.30%	101,239,852	الشركة السورية الدولية للتأمين - أروب
-3.21%	-78,826,836	20.26%	413,960,472	27.04%	434,941,174	20.94%	278,537,698	الوطنية للتأمين
17.56%	259,405,613	11.35%	150,586,099	5.58%	70,045,867	1.47%	18,240,251	التأمين العربية- سورية
4.83%	168,913,764	57.24%	1,274,264,553	56.49%	803,590,684	25.45%	288,570,472	السورية الكويتية للتأمين
14.97%	166,817,718	5.07%	53,751,041	10.32%	99,164,005	4.95%	45,381,596	الثقة السورية للتأمين
-5.23%	-77,871,339	6.65%	92,849,079	22.16%	253,281,552	1.65%	18,599,951	المشرق العربي للتأمين
627.36%	10,018,978,801	5.36%	81,287,540	2.23%	33,009,669	3.30%	47,417,121	ادونيس للتأمين - أدير
-4.04%	-51,270,434	7.14%	84,474,027	11.36%	120,734,640	1.24%	12,998,364	الاتحاد التعاوني للتأمين
50.44%	10,145,471,116	23.09%	3,773,149,084	24.36%	3,200,188,237	8.38%	1,015,978,109	الاجمالي

إجمالي موجودات شركات التأمين التقليدية



- الودائع الطويلة الأجل :

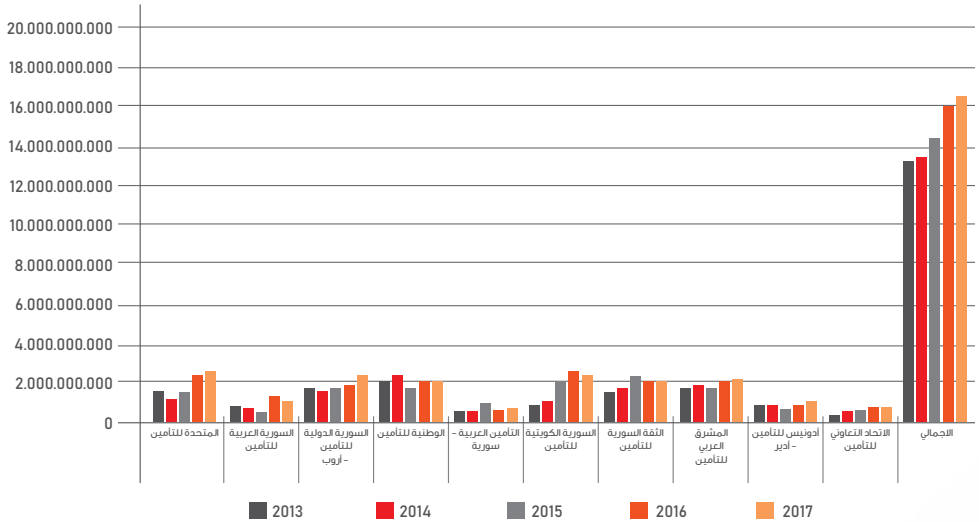
جدول رقم (٤٥) الودائع الطويلة الأجل من العام ٢٠١٣ - ٢٠١٧ لشركات التأمين التقليدية

2017	2016	2015	2014	2013	الشركة
2,722,877,122	2,607,314,233	1,612,848,522	1,321,520,641	1,601,758,249	الشركة المتحدة للتأمين
916,149,944	1,359,849,652	442,784,524	633,412,511	1,059,379,886	الشركة السورية العربية للتأمين
2,421,666,115	1,954,518,605	1,818,513,192	1,619,875,091	1,745,627,132	الشركة السورية الدولية للتأمين - أروب
2,220,273,062	2,108,314,826	1,794,312,591	2,287,000,005	2,176,756,265	الشركة الوطنية للتأمين
770,500,000	561,267,119	1,103,955,547	626,403,566	641,688,972	الشركة العربية للتأمين
2,594,172,530	3,178,072,815	2,142,260,617	1,404,927,277	1,184,900,899	الشركة السورية الكويتية للتأمين
2,258,299,658	2,126,806,371	2,293,417,451	1,923,826,241	1,814,988,968	شركة الثقة السورية للتأمين
2,248,913,795	2,141,855,888	1,960,000,000	1,910,000,000	1,825,000,000	شركة المشرق العربي للتأمين
1,308,337,610	1,194,751,386	1,113,085,485	1,327,941,505	1,293,188,560	شركة أدونيس للتأمين - أدير
1,091,709,603	1,037,455,214	884,372,274	795,811,277	446,193,669	شركة الاتحاد التعاوني للتأمين
18,552,899,439	18,270,206,109	15,165,550,203	13,850,718,114	13,789,482,600	الإجمالي

جدول رقم (٤٦) نمو الودائع الطويلة الأجل لشركات التأمين التقليدية ٢٠١٣ - ٢٠١٧

2017-2016		2016-2015		2015-2014		2014-2013		الشركة
النسبة	القيمة	النسبة	القيمة	النسبة	القيمة	النسبة	القيمة	
4.43%	115,562,889	61.66%	994,465,711	22.04%	291,327,881	-17.50%	-280,237,608	المتحدة للتأمين
-32.63%	-443,699,708	207.11%	917,065,128	-30.10%	-190,627,987	-40.21%	-425,967,375	السورية العربية للتأمين
23.90%	467,147,510	7.48%	136,005,413	12.26%	198,638,101	-7.20%	-125,752,041	الشركة السورية الدولية للتأمين - أروب
5.31%	111,958,236	17.50%	314,002,235	-21.54%	-492,687,414	5.06%	110,243,740	الوطنية للتأمين
37.28%	209,232,881	-49.16%	-542,688,428	76.24%	477,551,981	-2.38%	-15,285,406	التأمين العربية- سورية
-18.37%	-583,900,285	48.35%	1,035,812,198	52.48%	737,333,340	18.57%	220,026,378	السورية الكويتية للتأمين
6.18%	131,493,287	-7.26%	-166,611,080	19.21%	369,591,210	6.00%	108,837,273	الثقة السورية للتأمين
5.00%	107,057,907	9.28%	181,855,888	2.62%	50,000,000	4.66%	85,000,000	المشرق العربي للتأمين
9.51%	113,586,224	7.34%	81,665,901	-16.18%	-214,856,020	2.69%	34,752,945	ادونيس للتأمين - أدير
5.23%	54,254,389	17.31%	153,082,940	11.13%	88,560,997	78.36%	349,617,608	الاتحاد التعاوني للتأمين
1.55%	282,693,330	20.47%	3,104,655,906	9.49%	1,314,832,089	0.44%	61,235,514	الاجمالي

الودائع الطويلة الأجل



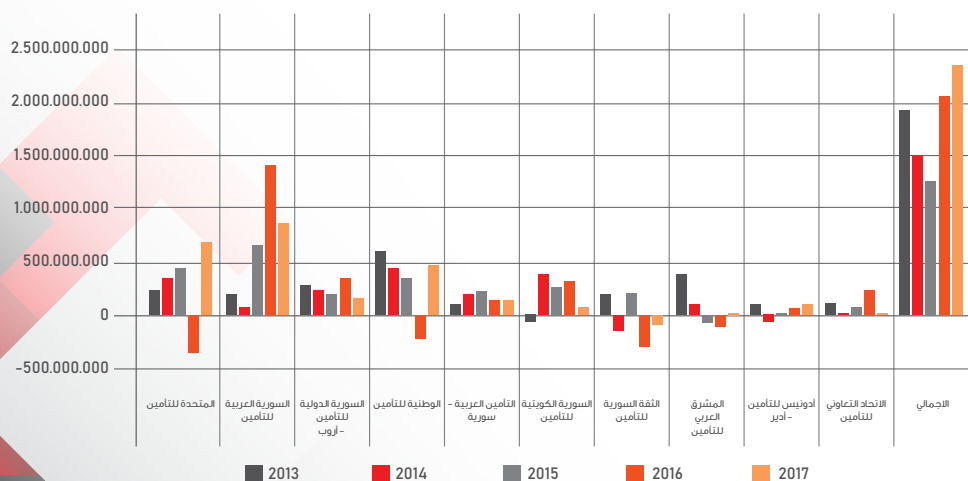
نمت الودائع بشكل ملحوظ حيث ازدادت من ١٣ مليار في عام ٢٠١٣ الى ١٦ مليار في عام ٢٠١٨ وذلك بنسب مختلفة من شركة الى أخرى حيث كانت أعلى نسبة زيادة في عام ٢٠١٦.

- صافي التدفقات النقدية من الأنشطة التشغيلية:

جدول رقم (٤٧) صافي التدفقات النقدية التشغيلية لشركات التأمين التقليدية ٢٠١٣ - ٢٠١٧

2017	2016	2015	2014	2013	الشركة
675,445,387	431,315,578	-343,222,705	391,906,109	223,072,835	الشركة المتحدة للتأمين
829,809,922	1,385,409,375	657,720,295	88,850,860	136,455,128	الشركة السورية العربية للتأمين
109,885,361	314,297,911	134,943,082	206,780,536	226,686,819	الشركة السورية الدولية للتأمين - أروب
500,957,702	-226,107,344	311,772,039	430,877,649	623,018,257	الشركة الوطنية للتأمين
127,724,857	127,217,737	181,397,596	169,549,249	42,640,380	الشركة العربية للتأمين
51,385,616	227,660,020	186,539,102	348,315,409	-54,395,990	الشركة السورية الكويتية للتأمين
-92,789,972	-342,099,237	126,298,232	-122,172,650	159,519,119	شركة الثقة السورية للتأمين
16,826,696	-107,783,054	-70,227,486	90,066,462	353,592,563	شركة المشرق العربي للتأمين
64,756,276	35,400,024	9,694,291	-54,823,110	77,969,668	شركة أدونيس للتأمين - أدير
19,542,051	206,724,025	74,679,625	-6,079,243	93,461,304	شركة الاتحاد التعاوني للتأمين
2,303,543,896	2,052,035,035	1,269,594,071	1,543,271,271	1,882,020,083	الاجمالي

صافي التدفقات النقدية التشغيلية



- صافي أرباح شركات التأمين التقليدية:

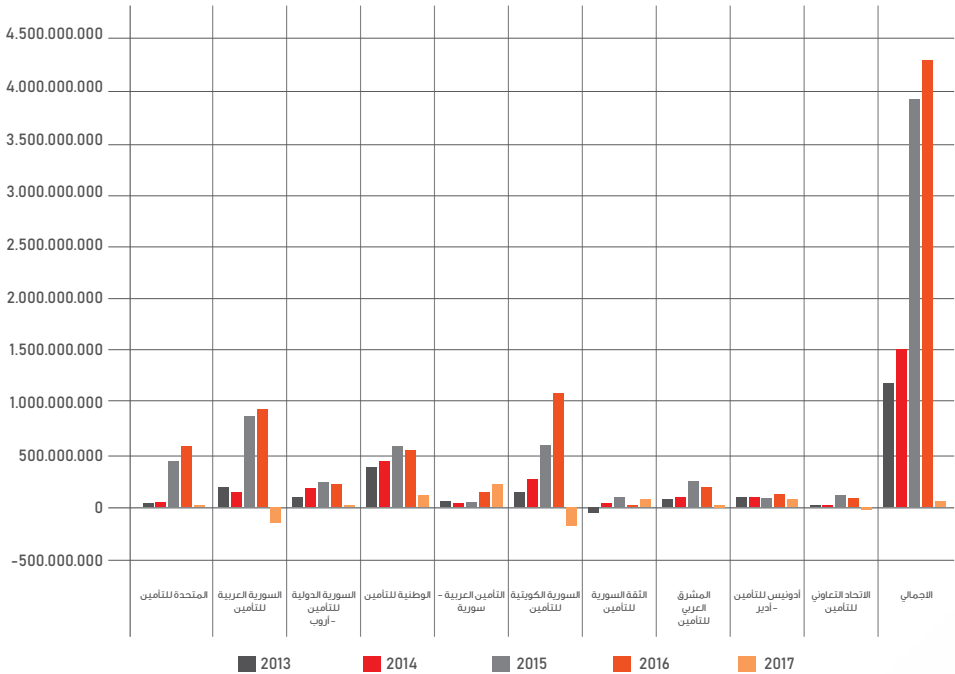
جدول رقم (٤٨) صافي ارباح شركات التأمين التقليدية ٢٠١٣ - ٢٠١٧

2017	2016	2015	2014	2013	الشركة
50,036,937	637,138,858	457,788,616	88,452,715	83,905,442	الشركة المتحدة للتأمين
-277,506,768	945,497,940	933,884,807	184,540,089	196,076,006	الشركة السورية العربية للتأمين
26,020,060	228,554,946	258,741,682	154,474,316	89,289,286	الشركة السورية الدولية للتأمين - أروب
113,097,301	596,760,472	665,041,174	416,537,696	391,556,012	الشركة الوطنية للتأمين
259,405,613	150,586,099	70,045,867	18,240,251	86,733,441	الشركة العربية للتأمين
-313,330,006	1,252,925,753	810,214,681	315,472,779	170,837,593	الشركة السورية الكويتية للتأمين
95,201,696	23,696,839	118,071,693	51,330,802	-65,125,475	شركة الثقة السورية للتأمين
41,128,661	250,609,079	323,406,552	132,839,951	71,061,580	شركة المشرق العربي للتأمين
81,478,801	143,787,540	120,509,669	129,802,923	127,557,455	شركة أدونيس للتأمين - أدير
-51,270,434	84,474,027	120,734,640	12,998,364	6,906,109	شركة الاتحاد التعاوني للتأمين
24,261,861	4,314,031,553	3,878,439,381	1,504,689,886	1,158,797,449	الاجمالي

جدول رقم (٤٩) نمو صافي أرباح شركات التأمين التقليدية ٢٠١٣ - ٢٠١٧

2017-2016		2016-2015		2015-2014		2014-2013		الشركة
النسبة	القيمة	النسبة	القيمة	النسبة	القيمة	النسبة	القيمة	
-92.15%	-587,101,921	39.18%	179,350,242	417.55%	369,335,901	5.42%	4,547,273	المتحدة للتأمين
-129.35%	-1,223,004,708	1.24%	11,613,133	406.06%	749,344,718	-5.88%	-11,535,917	السورية العربية للتأمين
-88.62%	-202,534,886	-11.67%	-30,186,736	67.50%	104,267,366	73.00%	65,185,030	السورية الدولية للتأمين - آروب
-81.05%	-483,663,171	-10.27%	-68,280,702	59.66%	248,503,478	6.38%	24,981,684	الوطنية للتأمين
72.26%	108,819,514	114.98%	80,540,232	284.02%	51,805,616	-78.97%	-68,493,190	التأمين العربية- سورية
-125.01%	-1,566,255,759	54.64%	442,711,072	156.83%	494,741,902	84.66%	144,635,186	السورية الكويتية للتأمين
301.75%	71,504,857	-79.93%	-94,374,854	130.02%	66,740,891	-178.82%	116,456,277	الثقة السورية للتأمين
-83.59%	-209,480,418	-22.51%	-72,797,473	143.46%	190,566,601	86.94%	61,778,371	المشرق العربي للتأمين
-43.33%	-62,308,739	19.32%	23,277,871	-7.16%	-9,293,254	1.76%	2,245,468	ادونيس للتأمين - أدير
-160.69%	-135,744,461	-30.03%	-36,260,613	828.84%	107,736,276	88.22%	6,092,255	الاتحاد التعاوني للتأمين
-99.44%	-4,289,769,692	11.23%	435,592,172	157.76%	2,373,749,495	29.85%	345,892,437	الاجمالي

صافي أرباح شركات التأمين التقليدية



- ربحية الاسهم:

جدول رقم (٥٠): ربحية الاسهم في شركات التأمين التقليدية ٢٠١٣ - ٢٠١٧

2017	2016	2015	2014	2013	الشركة
5.89	74.96	53.86	10.41	9.87	الشركة المتحدة للتأمين
-27.75	94.55	93.39	18.45	19.61	الشركة السورية العربية للتأمين
2.6	22.86	25.87	15.45	8.93	الشركة السورية الدولية للتأمين - أروب
13.31	70.21	78.24	49	46.07	الشركة الوطنية للتأمين
22.45	13.03	6.06	1.58	7.86	الشركة العربية للتأمين
-36.86	147.4	95.32	34.17	24.1	الشركة السورية الكويتية للتأمين
11.2	2.79	13.89	30.19	-38	شركة الثقة السورية للتأمين
4.84	29.48	38.05	15.63	8.36	شركة المشرق العربي للتأمين
6.52	11.5	9.64	51.92	51.02	شركة أدونيس للتأمين - أدير
-5.13	8.45	12.07	1.3	0.69	شركة الاتحاد التعاوني للتأمين

- إجمالي الأقساط المكتتبة:

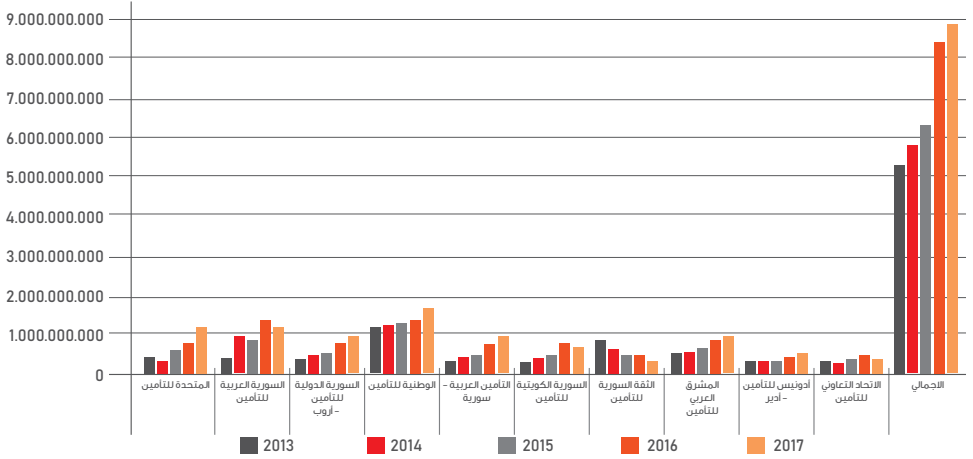
جدول رقم (١٥) إجمالي الأقساط المكتتبة للشركات التقليدية ٢٠١٧ - ٢٠١٣

2017	2016	2015	2014	2013	الشركة
1,102,998,925	771,843,794	550,462,138	455,999,301	482,414,114	الشركة المتحدة للتأمين
1,320,433,529	1,505,314,770	898,994,045	930,404,852	444,710,547	الشركة السورية العربية للتأمين
981,293,138	752,772,323	584,903,469	566,950,456	495,824,847	الشركة السورية الدولية للتأمين - أروب
1,826,969,448	1,541,863,897	1,319,722,752	1,225,235,877	1,180,202,994	الشركة الوطنية للتأمين
1,022,781,799	882,020,746	658,123,296	606,210,006	471,532,992	الشركة العربية للتأمين
539,796,152	625,523,457	449,958,175	393,931,115	346,734,171	الشركة السورية الكويتية للتأمين
227,499,675	389,575,703	398,822,900	527,672,210	756,655,848	شركة الثقة السورية للتأمين
1,010,415,546	914,087,463	695,669,350	584,148,875	532,630,696	شركة المشرق العربي للتأمين
496,629,403	466,663,028	343,625,417	305,052,682	327,014,972	شركة أدونيس للتأمين - أدير
450,533,280	623,145,821	458,532,864	368,532,864	431,797,604	شركة الاتحاد التعاوني للتأمين
8,979,350,895	8,472,811,002	6,358,814,406	5,964,138,238	5,469,518,785	الإجمالي

جدول رقم (٥٢) نمو الأقساط المكتتبة في شركات التأمين التقليدية

2017-2016		2016-2015		2015-2014		2014-2013		الشركة
النسبة	القيمة	النسبة	القيمة	النسبة	القيمة	النسبة	القيمة	
42.90%	331,155,131	40.22%	221,381,656	20.72%	94,462,837	-5.48%	-26,414,813	المتحدة للتأمين
-12.28%	-184,881,241	67.44%	606,320,725	-3.38%	-31,410,807	109.22%	485,694,305	السورية العربية للتأمين
30.36%	228,520,815	28.70%	167,868,854	3.17%	17,953,013	14.34%	71,125,609	السورية الدولية للتأمين - آروب
18.49%	285,105,551	16.83%	222,141,145	7.71%	94,486,875	3.82%	45,032,883	الوطنية للتأمين
15.96%	140,761,053	34.02%	223,897,450	8.56%	51,913,290	28.56%	134,677,014	التأمين العربية- سورية
-13.70%	-85,727,305	39.02%	175,565,282	14.22%	56,027,060	13.61%	47,196,944	السورية الكويتية للتأمين
-41.60%	-162,076,028	-2.32%	-9,247,197	-24.42%	-128,849,310	-30.26%	-228,983,638	الثقة السورية للتأمين
10.54%	96,328,083	31.40%	218,418,113	19.09%	111,520,475	9.67%	51,518,179	المشرق العربي للتأمين
6.42%	29,966,375	35.81%	123,037,611	12.64%	38,572,735	-6.72%	-21,962,290	ادونيس للتأمين - أدير
-27.70%	-172,612,541	35.90%	164,612,957	24.42%	90,000,000	-14.65%	-63,264,740	الاتحاد التعاوني للتأمين
5.98%	506,539,893	33.25%	2,113,996,596	6.62%	394,676,168	9.04%	494,619,453	الإجمالي

إجمالي الأقساط المكتتبة للشركات التقليدية



إجمالي التعويضات المسددة:

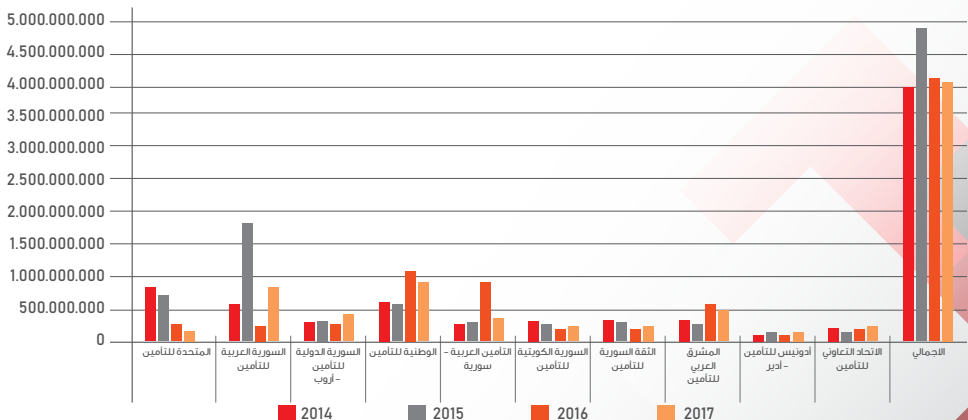
جدول رقم (٥٣) إجمالي التعويضات المسددة ٢٠١٤ - ٢٠١٧

2017	2016	2015	2014	الشركة
240,354,166	302,564,172	748,275,575	869,295,492	الشركة المتحدة للتأمين
891,529,015	219,380,397	1,857,564,571	633,706,949	الشركة السورية العربية للتأمين
317,184,635	255,600,802	281,290,382	270,659,180	الشركة السورية الدولية للتأمين - أروب
953,545,562	1,131,265,916	654,366,049	667,360,799	الشركة الوطنية للتأمين
333,454,711	960,138,210	303,099,319	272,907,159	الشركة العربية للتأمين
219,945,098	208,468,838	253,430,076	324,305,729	الشركة السورية الكويتية للتأمين
227,977,341	173,403,077	318,228,747	347,868,215	شركة الثقة السورية للتأمين
583,066,567	608,070,942	288,908,792	369,928,477	شركة المشرق العربي للتأمين
115,007,942	102,274,855	111,230,255	83,321,639	شركة أدونيس للتأمين - أدير
245,027,333	192,609,046	140,261,847	213,000,143	شركة الاتحاد التعاوني للتأمين
4,127,092,370	4,153,776,255	4,956,655,613	4,052,353,782	الإجمالي

جدول رقم (٥٤) زيادة إجمالي التعويضات المسددة ٢٠١٤ - ٢٠١٧

2017-2016		2016-2015		2015-2014		الشركة
النسبة	القيمة	النسبة	القيمة	النسبة	القيمة	
-20.56%	-62,210,006	-59.57%	-445,711,403	-13.92%	-121,019,917	المتحدة للتأمين
306.38%	672,148,618	-88.19%	-1,638,184,174	193.13%	1,223,857,622	السورية العربية للتأمين
24.09%	61,583,833	-9.13%	-25,689,580	3.93%	10,631,202	السورية الدولية للتأمين - آروب
-15.71%	-177,720,354	72.88%	476,899,867	-1.95%	-12,994,750	الوطنية للتأمين
-65.27%	-626,683,499	216.77%	657,038,891	11.06%	30,192,160	التأمين العربية-سورية
5.51%	11,476,260	-17.74%	-44,961,238	-21.85%	-70,875,653	السورية الكويتية للتأمين
31.47%	54,574,264	-45.51%	-144,825,670	-8.52%	-29,639,468	الثقة السورية للتأمين
-4.11%	-25,004,375	110.47%	319,162,150	-21.90%	-81,019,685	المشرق العربي للتأمين
12.45%	12,733,087	-8.05%	-8,955,400	33.50%	27,908,616	ادونيس للتأمين - ادير
27.21%	52,418,287	37.32%	52,347,199	-34.15%	-72,738,296	الاتحاد التعاوني للتأمين
-0.64%	-26,683,885	-16.20%	-802,879,358	22.32%	904,301,831	الإجمالي

إجمالي التعويضات المسددة ٢٠١٤ - ٢٠١٧



ملحق رقم ١ / بطاقة تعريف بشركات التأمين السورية

المؤسسة العامة السورية للتأمين

رئيس مجلس الإدارة: د. شهنار الخطيب
المدير العام: المهندس اياد زهراء
الهاتف: +963 11 9902
التلغرافكس: +963 11 2330331
sic@sic.sy
www.sic.sy



الاتحاد العربي لإعادة التأمين

رئيس مجلس الإدارة- المدير العام: د. عزيز صقر
الهاتف: +963 11 6132592/3
التلغرافكس: +963 11 61249710
admin@arabunionre.sy
www.arabunionre.sy



ARAB UNION REINSURANCE CO.
شركة الاتحاد العربي لإعادة التأمين

شركة المتحدة للتأمين

رئيس مجلس الإدارة: أ. مروان عفاكي
المدير العام المكلف: أ. يزن ديب
الهاتف: +963 11 5046
التلغرافكس: +963 11 3341934
info@uic.com.sy
www.uic.com.sy



الشركة السورية العربية للتأمين

رئيس مجلس الإدارة: أ. سلام حنا
المدير العام: أ. باسل عبود
الهاتف: +963 11 9206
التلغرافكس: +963 11 6128933
contactus@sainsurance.co
www.sainsurance.co



الاتحاد التعاوني للتأمين (سولدارتي للتأمين)

رئيس مجلس الإدارة: د. محمد عمر عرنوس
المدير العام: أ. معتز قولي
الهاتف: +963 11 3016
التلغرافس: +963 11 3742415
info@solidarity-sy.com
www.solidarity-sy.com



السورية الدولية للتأمين - آروب سورية

رئيس مجلس الإدارة: أ. فاتح وجيه بكداش
المدير العام: د. ماهر عماري
الهاتف: +963 11 3348350
التلغرافس: +963 11 3348144
info@aropesyria.com
www.aropesyria.com



الشركة الوطنية للتأمين

رئيس مجلس الإدارة: أ. حسان العلي
المدير العام: أ. عبد القادر العلي
الهاتف: +963 11 9248
التلغرافس: +963 11 3348690
info@natinsurance.com
www.natinsurance.com



التأمين العربية - سورية

رئيس مجلس الإدارة: أ. نظريك يعقوبيان
الهاتف: +963 11 9405
التلغرافس: +963 11 6128933
info@arabiasyria.com
www.arabiasyria.com



الشركة السورية الكويتية للتأمين

رئيس مجلس الإدارة: أ. خالد الحسن
المدير العام: سامر بكداش
الهاتف: +963 11 9276
التلغرافكس: +963 11 6645130
info@gig.com.sy
www.skicins.com



المشرق العربي للتأمين - أورينت

رئيس مجلس الإدارة: أ. صائب النحاس
المدير العام: أ. عزت اسطواني
الهاتف: +963 11 3352100
التلغرافكس: +963 11 3352110
info@orient-syria.com
www.insurancesyria.com



أدونيس للتأمين - سورية (أدير)

رئيس مجلس الإدارة: أ. رينيه خلاط
المدير العام: د. باسل صقر
الهاتف: +963 11 3344177
التلغرافكس: +963 11 3344324
adirsyria@adirinsurance.com
www.adirinsurance-sy.com



العقيلة للتأمين التكافلي

رئيس مجلس الإدارة: د. بديع دروبي
المدير العام: أ. مازن الصبان
الهاتف: +963 11 3328545
التلغرافكس: +963 11 3328546
info@atisyria.com

www.atisyria.com/www.al-aeqelahtakaful.com



الإسلامية السورية للتأمين

رئيس مجلس الإدارة: د. عزيز صقر

المدير العام: أ. علي شرف

الهاتف: +963 11 3353350/1

التلغراف: +963 11 3353487

info@siic-insurance.com

www.siic-insurance.com



الثقة السورية للتأمين

رئيس مجلس الإدارة: أ. خالد أبو النحل

الهاتف: +963 11 4472650

التلغراف: +963 11 4472652

mail@trustsyria.com

www.trustsyria.com



ملحق / ٢ / الأقساط والتعويضات المدفوعة في السوق السورية

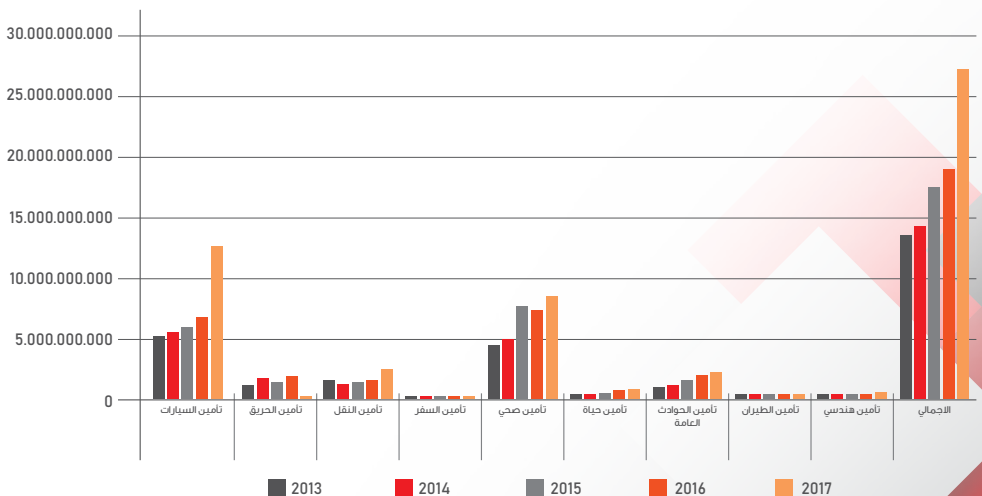
جدول رقم (٥٥) إجمالي الأقساط المكتتبة في السوق السورية ٢٠١٣ - ٢٠١٧

2017	2016	2015	2014	2013	نوع القسط
12,674,805,818	6,859,085,910	6,015,122,615	5,925,237,967	5,619,163,854	تأمين السيارات
2,059,808,833	1,877,447,300	1,421,898,159	1,611,508,403	1,180,764,240	تأمين الحريق
1,606,544,021	1,067,995,659	818,036,162	686,731,530	1,144,115,835	تأمين النقل
117,978,655	98,534,219	67,323,900	56,671,618	52,412,557	تأمين السفر
8,702,386,947	7,353,565,609	7,502,316,278	5,246,207,818	5,000,594,584	تأمين صحي
441,301,446	375,510,820	278,344,084	220,816,352	222,871,111	تأمين حياة
1,585,482,903	1,669,447,678	1,007,287,991	623,698,299	529,274,045	تأمين الحوادث العامة
10,323,283	15,659,861	13,494,461	10,033,666	9,513,802	تأمين الطيران
311,709,674	216,790,418	124,643,546	114,654,575	142,882,637	تأمين هندسي
27,510,341,580	19,534,037,474	17,248,467,196	14,495,560,228	13,901,592,665	الإجمالي

جدول رقم (٦ هـ) التحليل الهيكلي للأقساط المكتتبة في السوق السورية ٢٠١٣ - ٢٠١٧

نوع القسط	2017	2016	2015	2014	2013
تأمين السيارات	46.07%	35.11%	34.87%	40.88%	40.42%
تأمين الحريق	7.49%	9.61%	8.24%	11.12%	8.49%
تأمين النقل	5.84%	5.47%	4.74%	4.74%	8.23%
تأمين السفر	0.43%	0.50%	0.39%	0.39%	0.38%
تأمين صحي	31.63%	37.64%	43.50%	36.19%	35.97%
تأمين حياة	1.60%	1.92%	1.61%	1.52%	1.60%
تأمين الحوادث العامة	5.76%	8.55%	5.84%	4.30%	3.81%
تأمين الطيران	0.04%	0.08%	0.08%	0.07%	0.07%
تأمين هندسي	1.13%	1.11%	0.72%	0.79%	1.03%
الإجمالي	100.00%	100.00%	100.00%	100.00%	100.00%

إجمالي الأقساط المكتتبة في السوق السورية ٢٠١٣ - ٢٠١٧



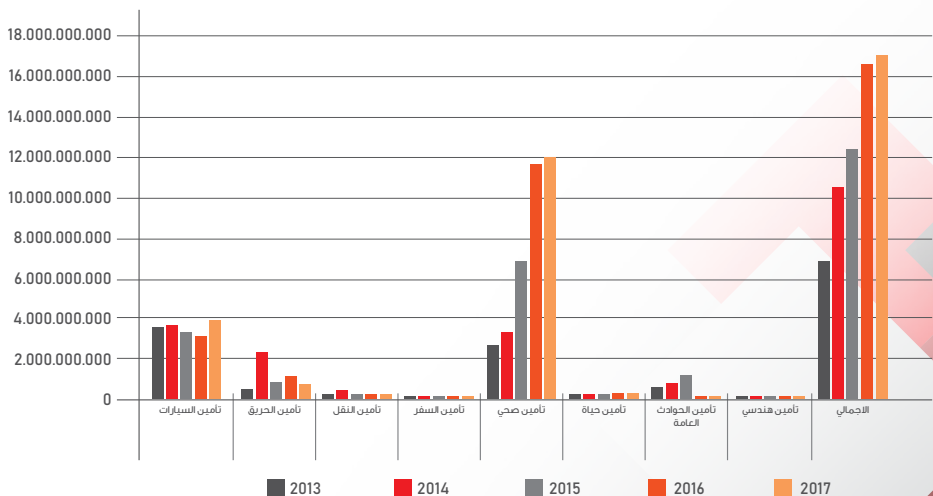
جدول رقم (٥٧) اجمالي التعويضات المدفوعة في السوق السورية ٢٠١٣ - ٢٠١٧

2017	2016	2015	2014	2013	نوع القسط
4,024,415,168	3,342,357,130	3,434,929,300	3,717,562,580	3,634,111,718	تأمين السيارات
894,146,431	1,276,796,093	584,847,847	2,309,448,077	166,571,823	تأمين الحريق
68,786,585	56,232,241	153,227,826	193,542,024	91,722,934	تأمين النقل
6,290,637	127,801	199,272	15,375	90,160	تأمين السفر
12,054,025,882	11,916,851,006	7,345,125,882	3,697,895,964	2,886,761,485	تأمين صحي
54,242,506	92,648,941	33,878,040	35,982,810	45,611,429	تأمين حياة
43,916,755	61,581,272	998,175,402	668,902,259	249,970,262	تأمين الحوادث العامة
10,655,305	15,511,186	29,571,335	9,056,221	39,712,211	تأمين هندسي
17,156,479,269	16,762,105,670	12,579,954,904	10,632,405,310	7,114,552,022	الإجمالي

جدول رقم (٥٨) التحليل الهيكلي للتعويضات المدفوعة في السوق السورية ٢٠١٣ - ٢٠١٧

نوع القسط	2017	2016	2015	2014	2013
تأمين السيارات	23.46%	17.81%	27.30%	34.96%	51.08%
تأمين الحريق	5.21%	6.81%	4.65%	21.72%	2.34%
تأمين النقل	0.40%	0.30%	1.22%	1.82%	1.29%
تأمين السفر	0.04%	0.00%	0.00%	0.00%	0.00%
تأمين صحي	70.26%	63.52%	58.39%	34.78%	40.58%
تأمين حياة	0.32%	0.49%	0.27%	0.34%	0.64%
تأمين الحوادث العامة	0.26%	0.33%	7.93%	6.29%	3.51%
تأمين هندسي	0.06%	0.08%	0.24%	0.09%	0.56%
الإجمالي	100.00%	89.34%	100.00%	100.00%	100.00%

إجمالي التعويضات المدفوعة في السوق السورية ٢٠١٣ - ٢٠١٧



The cover features a light gray background with a large, light gray diamond shape in the lower half. Two red triangles are positioned on the left and right sides, overlapping the diamond. A dark gray triangle is at the bottom right corner. The text 'ANNUAL REPORT 2017' is centered within the diamond.

ANNUAL REPORT
2017