

تقرير سوق التأمين الفلسطيني
للمؤتمر العام الثاني والثلاثون للإتحاد لعام العربي للتأمين


٢٠١٨/٠٦/٢٧ - ٢٤





سيادة الرئيس محمود عباس

حفظه الله



الإتحاد الفلسطيني لشركات التأمين PALESTINE INSURANCE FEDERATION

أولاً: الإطار القانوني الناظم لقطاع التأمين في فلسطين

ينظم قانون التأمين رقم (20) لسنة (2005) الذي بدأ سريان تطبيقه في العام 2006 قطاع التأمين في فلسطين، وقد جاء القانون في اثنان وعشرون فصلاً ومائة وواحد وتسعون مادة، بدءاً من التعريفات ومروراً بمهام وصلاحيات الإدارة العامة للتأمين والتزامات المؤمن له والمؤمن والأحكام الخاصة ببعض أنواع التأمين والاتحاد الفلسطيني لشركات التأمين والصندوق الفلسطيني لتعويض مصابي حوادث الطرق والأحكام المتعلقة بتسوية حوادث الإصابات الجسدية وإنهاءً بالعقوبات والأحكام الختامية. وتتولى الإدارة العامة للتأمين في هيئة سوق رأس المال الفلسطينية مسؤولية الإشراف والرقابة على قطاع التأمين في فلسطين بالتعاون مع كافة الأطراف الشريكة ذات العلاقة وفي مقدمتها الاتحاد الفلسطيني لشركات التأمين.

ويخضع سوق التأمين الفلسطيني للتعليمات والقرارات الصادرة عن مجلس إدارة هيئة سوق رأس المال الفلسطينية المتعلقة بقطاع التأمين ومن أهم هذه التعليمات تعليمات إعادة التأمين وتعليمات منح الإجازة لوكلاء التأمين والوسطاء والمحققين وأصحاب المهن المرتبطة بقطاع التأمين، إضافة إلى تعليمات تعيين شركات التأمين للخبير الاكتواري وتعليمات منح إجازة أعمال التأمين المصرفي وتعليمات منح الإجازة لشركات إدارة النفقات الطبية والخدمات التأمينية وأسس تنظيم أعمالها.

ثانياً : مكونات قطاع التأمين في فلسطين

1) الإدارة العامة للتأمين:-

تتولى الإدارة العامة للتأمين في هيئة سوق رأس المال الفلسطينية مسؤولية الإشراف والرقابة على قطاع التأمين في فلسطين وعلى تطبيق قانون التأمين رقم (20) لسنة (2005) والقرارات والتعليمات الصادرة عن مجلس إدارة هيئة سوق رأس المال الفلسطينية وإصدار التعليمات والأنظمة الناظمة لعمل السوق، وقد حدد القانون مهام وصلاحيات الهيئة والمدير العام للإدارة العامة للتأمين (مراقب التأمين) وأحكام عملهم.


2) الإتحاد الفلسطيني لشركات التأمين:-

أنشئ الإتحاد الفلسطيني لشركات التأمين في العام 1998 وقد حصل على صفته القانونية الحالية باعتباره الممثل القانوني لشركات التأمين لدى الدوائر الرسمية وغير الرسمية وسائر الجهات المختصة فيما يتعلق بقضايا وأمور التأمين في فلسطين بموجب الفصل الخامس عشر من قانون التأمين الفلسطيني رقم (20) لسنة (2005) الذي أشار صراحة إلى إنشاء الإتحاد والزامية عضويته من قبل جميع شركات التأمين العاملة والمرخصة في فلسطين.

3) شركات التأمين المجازة والعاملة في السوق:-

بلغ عدد شركات التأمين المجازة والمرخصة للعمل في السوق في نهاية العام 2016 تسعة شركات تأمين، منها سبعة شركات تأمين عادية وشركة تأمين تكافلية وشركة تأمين على الحياة وشركة لتأمين الرهن العقاري، وجميع الشركات هي أعضاء حكماً في الإتحاد الفلسطيني لشركات التأمين.

4) الصندوق الفلسطيني لتعويض مصابي حوادث الطرق:-



الإتحاد الفلسطيني لشركات التأمين PALESTINE INSURANCE FEDERATION

أنشئ الصندوق الفلسطيني لتعويض مصابي حوادث الطرق بموجب الفصل العشرون من قانون التأمين الفلسطيني رقم (20) لسنة (2005)، ويدار الصندوق من قبل مجلس إدارة مؤلف من خمسة أعضاء تترأسه وزارة المالية وعضوية كل من الإتحاد الفلسطيني لشركات التأمين، المدير العام للإدارة العامة للتأمين، مدير عام الصندوق بالإضافة إلى خبير في مجال التأمين يُعين من قبل مجلس إدارة هيئة سوق رأس المال الفلسطينية.

5) لجنة الإشراف والرقابة على التأمين:-

شُكلت لجنة الإشراف والرقابة على التأمين بموجب المادة السابعة من قانون التأمين الفلسطيني رقم (20) لسنة (2005)، وتتألف اللجنة بموجب قرار تشكيلها الصادر عن مجلس إدارة هيئة سوق رأس المال الفلسطينية من رئيس مجلس إدارة هيئة سوق رأس المال الفلسطينية (رئيساً للجنة)، وعضوية أحد أعضاء مجلس إدارة الهيئة يُعيّنه مجلس إدارة هيئة سوق رأس المال (نائباً للرئيس)، إضافة لعضوية مدير عام الإدارة العامة للتأمين في الهيئة (منسقاً للجنة) وأمين عام الإتحاد الفلسطيني لشركات التأمين إضافة لخبير تأمين يعينه مجلس إدارة الهيئة.


6) أصحاب المهن الأخرى المرتبطة بالتأمين:-

وسطاء ووكلاء التأمين، محققوا التأمين والمعاینين ومقدري الأضرار بالإضافة إلى الخبراء الاكتواريين وغيرهم.

ثالثاً : المناخ الاقتصادي وانعكاسه على النشاط التأميني في فلسطين خلال فترة التقرير:-

يُعتبر قطاع التأمين الفلسطيني قطاعاً نامياً وواعداً على الرغم من الظروف الاستثنائية التي تحكم عمله والتي أدت إلى حقيقة اختلافه عن باقي قطاعات التأمين في الدول العربية الشقيقة، حيث يتأثر سوق التأمين الفلسطيني بشكل مباشر بتداعيات الأوضاع السياسية السائدة وانعكاساتها كغيره من القطاعات الاقتصادية الأخرى، إلا أن تأثيره يفوق تأثير القطاعات الاقتصادية الأخرى نتيجة لارتباطه الوثيق مع العديد من القطاعات الأخرى والتي ينجم على تأثرها بالأوضاع السياسية وحالة عدم الاستقرار، تأثر إضافي لقطاع التأمين الفلسطيني، ويتجلى ذلك من خلال العوامل التالية:-

1. استمرار حالة جمود الأفق السياسي، يؤدي وبشكل مباشر إلى انعكاسات سلبية على مجمل القطاعات الاقتصادية الفلسطينية ويبطئ من وتيرة التنمية والنمو الاقتصادي ومن مقدرة قطاع التأمين على التطور والنمو وزيادة مساهمته في الناتج المحلي.
2. استمرار اعتماد الاقتصادي الفلسطيني بشكل أساسي على الاقتصاد الإسرائيلي، بما يحد من إمكانيات استقلال الاقتصاد الوطني الفلسطيني وإبقائه اقتصاداً تابعاً.
3. استمرار تحكم إسرائيل بالحدود والمعابر، يُشكل عائقاً كبيراً أمام حركة التجارة والاستيراد والتصدير، هذا عدا عن ارتفاع التكاليف المالية على المستوردين والمصدرين نظراً للإجراءات الأمنية المعقدة وطول فترة تخليص البضائع.
4. استمرار سيطرة إسرائيل على المناطق الفلسطينية المسماة (ج) وفقاً لتصنيفات اتفاقيات أوسلو والتي تُشكل ما يزيد عن 60% من إجمالي الأراضي الفلسطينية التي تتمتع بغالبية الثروة الطبيعية الفلسطينية، إنما يحد وبشكل كبير من إمكانيات الاستثمار في هذه المناطق ويشل من مقدرة السلطة الوطنية الفلسطينية على بسط نفوذها وبالتالي عدم مقدرتها على تطبيق وفرض القانون في هذه المناطق، خاصة إذا ما أخذنا بعين الاعتبار أن هذه المناطق والتي تشكل أكثر من نصف الأراضي الفلسطينية تتمثل فيها حالة الفلتان وغياب تطبيق



الإتحاد الفلسطيني لشركات التأمين PALESTINE INSURANCE FEDERATION

القانون بشكل مطلق (تحتوي هذه المناطق غالبية المركبات غير القانونية والتي تقدر أعدادها بالآلاف) هذا عدى عن المطلوبين للقانون وأصحاب السوابق وتجار المخدرات وغيرهم من الخارجين عن القانون.

إن العوامل المشار إليها، إنما تُعد عوامل ذات تأثير مباشر على كافة المكونات للمنظومة الاقتصادية الفلسطينية والتي من ضمنها قطاع التأمين الحامي للثروة القومية الفلسطينية، وبالتالي فإن إمكانيات نمو سوق التأمين الفلسطيني تتأثر سلباً بهذه العوامل، هذا عدى عن عوامل أخرى تتعلق مباشرة بعدم توفر البيئة الناظمة والبنية التحتية السليمة والمستدامة لتطور ونهضة قطاع التأمين الفلسطيني نتيجة لعدم تمكن الجهة الرقابية المناط بها مسؤولية القيام بكل ما يلزم لتوفير المناخ الملائم لنمو وتقدم قطاع التأمين الفلسطيني، من القيام بواجباتها القانونية تجاه قطاع التأمين الفلسطيني وحمايته وتذليل العقبات التي تواجه نموه وتطوره خاصة تلك الناجمة من قبل الجهات الرسمية ذات الصلة المباشرة مع قطاع التأمين الفلسطيني.

وعلى الرغم مما تم الإشارة إليه حول الأوضاع العامة والخاصة لقطاع التأمين، إلا أن هذا القطاع ما زال يُعتبر من أهم القطاعات الاقتصادية الفلسطينية وما زال يُعتبر قطاعاً واعداً ويتمتع بإمكانات النمو والتطور خاصة إذا ما تم إيلاء الاهتمام اللازم من قبل الجهة الرقابية وكافة الأطراف ذات الصلة من وزارات ومؤسسات حكومية.

إلا أن العوامل أعلاه لم تمنع سوق التأمين الفلسطيني من التطور والنمو، ويظهر هذا التطور من خلال الزيادة في حجم أقساط التأمين المكتتبه خلال العام 2017 بنسبة 18.6% بالمقارنة مع العام 2016، حيث بلغ إجمالي أقساط التأمين المكتتب بها خلال العام 2017 ما مجموعه 255,421,729 دولار أمريكي بالمقارنة مع 215,249,149 دولار أمريكي كما في نهاية العام 2016.

رابعاً : نظرة مستقبلية:

ينظر سوق التأمين الفلسطيني إلى المستقبل بكل أمل وثقة بالقدرة على تطوير السوق من خلال التعاون بين مكونات قطاع التأمين المشار إليها سابقاً واستكمال التشريعات والأنظمة الناظمة لعمل السوق وفي سبيل ذلك يسعى الإتحاد الفلسطيني لشركات التأمين وبالتعاون مع الأطراف الشريكة إلى:-

1. تنظيم المنافسة في تأمين المركبات الآلية والتركيز على الخدمة والالتزام بالحد الأدنى للتعرف المعتمدة من قبل الإدارة العامة للتأمين في هيئة سوق رأس المال الفلسطينية.
2. رفع مستوى الوعي التأميني من خلال العديد من البرامج بالشراكة مع العديد من مكونات المجتمع الفلسطيني وخاصة الجامعات الفلسطينية.
3. تنظيم العلاقة بين قطاع التأمين وباقي قطاعات المجتمع الفلسطيني من خلال تفاهات مشتركة.
4. فتح أسواق تأمينية جديدة مثل تأمينات أخطاء المهن والمسئوليات.
5. المساعدة في تأهيل وتدريب العاملين في قطاع التأمين من خلال توفير دورات تدريبية متخصصة بالتعاون مع الإتحادات العربية الشقيقة والإتحاد العام العربي للتأمين.

جدول رقم (1)
بيان برأس مال الشركات العاملة في سوق التأمين الفلسطيني

شركات سمسرة	شركات إعادة تأمين			شركات تأمين مباشرة						بيان
				حياة + تأمينات عامة		تأمينات عامة		حياة		
	مجموع	اجنبية	وطنية	رأس المال مشترك	رأس المال وطني	رأس المال مشترك	رأس المال وطني	رأس المال مشترك	رأس المال وطني	
					34,550,000.00		25,000,000.00	5,000,000.00	5,000,000.00	عام 2016
					46,000,000.00		15,200,000.00	5,000,000.00	5,000,000.00	عام 2017

العملة / دولار امريكي

جدول رقم (2)

بيان القوى العاملة في سوق التأمين الفلسطيني

المجموع العام	المجموع		قوى عاملة أجنبية		قوى عاملة عربية		قوى عاملة وطنية		البيان
	إنتاجية	إدارية وفنية	إنتاجية	إدارية وفنية	إنتاجية	إدارية وفنية	إنتاجية	إدارية وفنية	
1,193.0	370.0	823.0		2.0			368.0	823.0	عام 2016
1,245.0	375.0	870.0		2.0			373.0	870.0	عام 2017

جدول رقم (3)
نشاط التأمينات العامة
أقساط التأمين المباشر في سوق التأمين الفلسطيني

عام 2017	عام 2016	البيان
		فروع البحري والطيران:
1,797,069	1,577,480	البحري بضائع
		أجسام سفن
		الطيران
		البري والنهري
253,624,660	213,671,669	فروع غير البحري:
13,292,980	11,780,588	الحريق
118,055,013	83,528,121	السيارات * الإلزامي
50,595,005	50,685,414	* التكميلي
4,430,844	4,545,756	الحوادث والتأمينات الأخرى:
4,340,844	4,515,753	حوادث متنوعة
		السطو و/أو السرقة
		زراعي
5,579,552	4,882,896	التأمين الهندسي
		تأمينات البترول
		تأمينات أخرى:
29,783,673	30,351,609	الصحي
5,459,686	4,948,904	حياة
		رهن عقاري
255,421,729	215,249,149	مجموع التأمينات العامة

العملة : دولار أمريكي

الإتحاد الفلسطيني لشركات التأمين
PALESTINE INSURANCE FEDERATION

جدول رقم (3A)
نشاط التأمينات العامة (أقساط إعادة التأمين)
في سوق التأمين الفلسطيني عن عام 2017

النسبة %	صافي الاحتفاظ	الصـادر				الـوارد				الفروع	
		مجموع الصادر	خارجي			مجموع الوارد	خارجي				
			مجموع الخارجي	دول أخرى	عربي		مجموع الخارجي	دول أخرى	عربي		
											فروع البحري والطيران:
40%	733,416	1,797,069	1,730,549		66,520	1,063,653	433,508		630,145		البحري بضائع
											أجسام سفن
											الطيران
											البري والنهري
											غير البحري:
25%	3,437,970	13,292,980				9,855,010	9,735,790		119,220		الحريق
96%	97,260,295	101,190,010	97,739,009		3,451,001	3,929,716	3,323,297		606,419		السيارات * الإلزامي
96%	64,840,196	67,460,007	67,047,694		412,313	2,619,811	2,176,261		443,550		* التكميلي
											الحوادث والتأمينات الأخرى:
44%	1,952,039	4,340,844	4,225,104		115,740	2,388,805	2,343,889		44,916		حوادث متنوعة
											السطو و/أو السرقة
											زراعي
46%	2,579,370	5,579,552	4,579,533		1,000,019	3,000,182	2,907,740		92,442		التأمين الهندسي
											تأمينات البترول
											تأمينات أخرى
95%	28,543,385	29,783,673				1,240,288	1,151,542		88,746		صحي
100%	2,461,218	2,461,218				0					تأمين حياة
											رهن عقاري
68%	201,807,889	225,905,353	175,321,889		5,045,593	24,097,465	22,702,172		1,395,293		الإجمالي

العملة: دولار أمريكي

الإتحاد الفلسطيني لشركات التأمين
PALESTINE INSURANCE FEDERATION

جدول رقم (3A)
نشاط التأمينات العامة (أقساط إعادة التأمين)
في سوق التأمين الفلسطيني عن عام 2016

النسبة %	صافي الاحتفاظ	الصادر				الوارد				الفروع	
		مجموع الصادر	خارجي			محلي	مجموع الوارد	خارجي			
			مجموع الخارجي	دول أخرى	عربي			مجموع الخارجي	دول أخرى		عربي
53%	843,739	1,757,480	1,690,266		67,014	913,741	693,391		220,350	فروع البحري والطيران: البحري بضائع أجسام سفن الطيران البري والنهري غير البحري:	
28%	3,389,871	11,780,588	11,182,587		598,001	8,390,717	7,470,243		920,474	الحريق	
95%	76,691,041	80,528,121	78,506,574		2,021,547	3,837,080	3,336,676		500,404	السيارات * الإلزامي	
95%	51,127,379	53,685,414	53,186,762		498,652	2,558,035	2,282,375		275,660	* التكميلي	
										<u>الحوادث والتأمينات الأخرى:</u>	
48%	2,200,430	4,545,756	3,999,496		546,260	2,345,326	1,728,870		616,456	حوادث متنوعة السطو و/أو السرقة زراعي	
55%	2,702,682	4,882,896	3,902,296		960,600	2,180,214	1,829,474		350,740	التأمين الهندسي تأمينات البترول	
86%	26,146,542	30,351,609	29,239,569		1,112,040	4,205,067	3,889,867		315,200	<u>تأمينات أخرى</u> صحي	
100%	4,948,904	4,948,904				0				تأمين حياة	
70%	168,050,588	192,480,768	181,707,550		261,890	3,185,214	24,430,180	21,230,896	3,199,284	رهن عقاري	
										<u>الإجمالي</u>	

العملة: دولار أمريكي

الإتحاد الفلسطيني لشركات التأمين
PALESTINE INSURANCE FEDERATION

جدول رقم (4)
تعويضات التأمينات المباشرة في سوق التأمين الفلسطيني

البيان	عام 2016	عام 2017
فروع البحري والطيران:		
البحري بضائع	509,502	249,905
أجسام سفن		
الطيران		
البري والنهري		
فروع غير البحري:		
الحريق	4,483,583	4,050,358
السيارات * الإلزامي	44,529,250	54,950,381
* التكميلي	29,686,168	36,633,588
الحوادث والتأمينات الأخرى:		
حوادث متنوعة	12,520,338	12,523,778
السطو و/أو السرقة		
زراعي		
التأمين الهندسي	1,479,836	1,844,285
تأمينات البترول		
تأمينات أخرى:		
صحي	29,578,680	31,638,398
رهن عقاري		
مجموع التأمينات العامة	122,787,357	141,890,693
تأمينات الحياة	3,079,260	2,429,536
فردية		
جماعية		
مجموع تأمينات الحياة	3,079,260	2,429,536

العملة : دولار أمريكي

الإتحاد الفلسطيني لشركات التأمين
PALESTINE INSURANCE FEDERATION

جدول رقم (4A)
تعويضات إعادة التأمين في التأمينات العامة
في سوق التأمين الفلسطيني عن عام 2017

صافي العمليات	الصـادـر					الـوـارد					الفروع
	مجموع الصادر	خـارجـي			محلي	مجموع الوارد	خـارجـي			محلي	
		مجموع الخارجي	دول أخرى	عربي			مجموع الخارجي	دول أخرى	عربي		
											فروع البحري والطيران:
107,572	35,858	20,423	20,423		15,435	15,435	139,150	105,410	33,740	4,280	البحري بضائع
											أجسام سفن
											الطيران
											البري والنهري
											غير البحري:
3,520,163	522,054	404,534	404,534		117,520	2,998,109	2,288,105	1,857,994	430,111	710,004	الحريق
1,409,722	977,553	977,553	977,553			2,387,276	1,336,875	695,175	641,700	1,050,401	السيارات * الإلزامي
4,162,251							4,162,251	2,330,861	1,118,813	1,831,390	* التكميلي
											الحوادث والتأمينات الأخرى:
533,246		133,311				399,935	207,966	174,750	33,216	325,280	حوادث متنوعة
											السطو و/أو السرقة
878,466	318,070	318,070				1,196,536	1,005,191	884,570	120,622	191,444	زراعي
											التأمين الهندسي
											تأمينات البترول
											تأمينات أخرى
3,507,207	3,507,622	3,507,622					71,584			71,584	صحي
											رهن عقاري
1,396,666	1,396,666	1,396,665				58,195	58,195			58,195	تأمين حياة
15,515,293	6,757,823	6,758,178	1,402,510		132,955	7,055,486	9,269,317	6,048,760	2,378,202	4,242,578	الإجمالي

العملة: دولار أمريكي

الإتحاد الفلسطيني لشركات التأمين
PALESTINE INSURANCE FEDERATION

جدول رقم (4A)
تعويضات إعادة التأمين في التأمينات العامة
في سوق التأمين الفلسطيني عن عام 2016

صافي العمليات	الصادر					الوارد					الفروع
	مجموع الصادر	خارجي			محلي	مجموع الوارد	خارجي			محلي	
		مجموع الخارجي	دول أخرى	عربي			مجموع الخارجي	دول أخرى	عربي		
											فروع البحري والطيران:
498,390	215,210	215,210	122,808		92,402	713,600	709,850	697,800	12,050	3,750	البحري بضائع
											أجسام سفن
											الطيران
											البري والنهري
											غير البحري:
560,000	4,344,342	3,393,736	3,393,736		950,606	3,784,912	3,784,342	3,168,912	1,175,430	560,000	الحريق
2,293,990	2,169,690		2,169,690			4,463,680	3,248,380	2,417,880	830,500	1,215,300	السيارات * الإلزامي
1,388,588	1,587,200		1,085,391	501,809		2,975,788	2,059,918	1,389,038	670,880	915,870	* التكميلي
											الحوادث والتأمينات الأخرى:
2,026,646	499,682			499,682		2,526,328	1,912,014	1,324,758	587,256	614,314	حوادث متنوعة
											السطو و/أو السرقة
55,688	1,300,012	869,382	319,182	550,200	430,630	1,355,700	1,060,460	878,560	181,900	295,240	زراعي
											التأمين الهندسي
											تأمينات البترول
											تأمينات أخرى
5,018,730	2,760,301		2,760,301			2,258,429	258,000		258,000	2,000,429	صحي
											رهن عقاري
2,477,070	1,000,070	1,000,070	1,000,070			1,477,000	1,477,000	1,477,000			تأمين حياة
14,319,102	13,876,507	5,478,398	10,851,178	1,551,691	1,473,638	19,555,437	14,509,964	11,353,948	3,716,016	4,689,033	الإجمالي

العملة: دولار أمريكي

جدول رقم (5)

تطوير نشاط تأمينات الحياة في سوق التأمين الفلسطيني

العملة/ دولار أمريكي		بيــــــــــــــــان		
عام 2017	عام 2016	عدد وثائق	فردية	مبالغ تأمينات
668	650	مبالغ تأمين	جماعية	
255,421,729	215,249,149	مبالغ تأمين		
		مجموع مبالغ التأمين		

جدول رقم (6)
الاحتياطيات (المخصصات) الفنية
في سوق التأمين الفلسطيني

المعادل بالدولار الامريكي		بيــــــــــــــــان
عام 2017	عام 2016	
5,459,685	4,948,904	<u>تأمينات الحياة</u>
9,045,305	9,507,636	الاحتياطي (المخصص) الحسابي
1,514,201	1,209,833	احتياطي (مخصص) تعويضات تحت التسوية
		احتياطيات (مخصصات) أخرى
10,559,506	10,717,469	المجموع
		<u>التأمينات العامة:</u>
55,373,765	48,131,242	الاحتياطي (المخصص) أخطار سارية
101,431,608	94,141,376	احتياطي (مخصص) تعويضات تحت التسوية
19,299,337	14,663,124	احتياطيات (مخصصات) أخرى
176,104,710	156,935,742	المجموع
		مجموع الاحتياطيات (المخصصات) الفنية

العملة / دولار امريكي

الإتحاد الفلسطيني لشركات التأمين
PALESTINE INSURANCE FEDERATION

جدول رقم (7)
بيان بتوزيع الاستثمارات وعائد الاستثمار
في سوق التأمين الفلسطيني

المعادل بالدولار الأمريكي		بيان
عام 2017	عام 2016	
113,096,456	105,218,613	عقارات: (مباني)
248,887,118	192,860,697	أوراق مالية: حكومية : أخرى
72,820,887	49,508,949	إيداعات في البنوك:
11,916,736	14,746,559	قروض: بضمانات وثائق التأمين بضمانات أخرى استثمارات أخرى (مساهمات في شركات ومحافظ)
466,721,197	362,334,818	المجموع
15,563,524	18,057,118	عائد الاستثمارات
30%	20%	النسبة %

العملة / دولار امريكي



شركة المشرق للتأمين
AL-MASHREQ INSURANCE CO.



شركة التأمين الوطنية
NATIONAL INSURANCE COMPANY



Alico



الأهلية للتأمين
AHLIA INSURANCE



PMHC

شركة فلسطين لتمويل الرهن العقاري
Palestine Mortgage & Housing Corp.

التكافل للتأمين
AL TAKAFUL INSURANCE



تمكين للتأمين
TAMKEEN INSURANCE

برؤية إسلامية



العالمية
المتعددة للتأمين

